

PODER EJECUTIVO DEL ESTADO DE CAMPECHE



ESTADOS FINANCIEROS *enero-septiembre 2023*



PODER EJECUTIVO DEL ESTADO DE CAMPECHE
Estado de Actividades
Del 1 de enero al 30 de septiembre 2023
(Cifras en Pesos)



Concepto	2023	2022
INGRESOS Y OTROS BENEFICIOS		
Ingresos de Gestión	3,028,588,683.05	3,070,642,737.05
Impuestos	1,865,154,034.26	2,118,022,157.50
Cuotas y Aportaciones de Seguridad Social	0.00	0.00
Contribuciones de Mejoras	0.00	0.00
Derechos	679,105,218.55	607,584,108.60
Productos	371,255,680.43	255,630,659.43
Aprovechamientos	113,073,749.81	89,405,811.52
Ingresos por Venta de Bienes y Prestación de Servicios	0.00	0.00
Participaciones, Aportaciones, Convenios, Incentivos Derivados de la Colaboración Fiscal, Fondos Distintos de Aportaciones, Transferencias, Asignaciones, Subsidios y Subvenciones, y Pensiones y Jubilaciones	19,341,130,420.57	21,679,609,060.90
Participaciones, Aportaciones, Convenios, Incentivos Derivados de la Colaboración Fiscal y Fondos Distintos de Aportaciones	19,341,130,420.57	21,679,609,060.90
Transferencias, Asignaciones, Subsidios y Subvenciones, y Pensiones y Jubilaciones	0.00	0.00
Otros Ingresos y Beneficios	427,422.41	0.00
Ingresos Financieros	0.00	0.00
Incremento por Variación de Inventarios	0.00	0.00
Disminución del Exceso de Estimaciones por Pérdida o Deterioro u Obsolescencia	0.00	0.00
Disminución del Exceso de Provisiones	0.00	0.00
Otros Ingresos y Beneficios Varios	427,422.41	0.00
Total de Ingresos y Otros Beneficios	22,370,146,526.03	24,750,251,797.95
GASTOS Y OTRAS PÉRDIDAS		
Gastos de Funcionamiento	6,239,263,388.04	8,382,790,374.61
Servicios Personales	5,117,503,240.32	7,158,720,954.20
Materiales y Suministros	172,351,954.88	329,082,095.09
Servicios Generales	949,408,192.84	894,987,325.32
Transferencias, Asignaciones, Subsidios y Otras Ayudas	7,035,047,940.71	9,101,135,491.75
Transferencias Internas y Asignaciones al Sector Público	660,663,028.62	937,794,894.93
Transferencias al Resto del Sector Público	6,038,259,841.13	7,707,640,455.40
Subsidios y Subvenciones	44,203,848.73	47,319,521.16
Ayudas Sociales	207,642,871.21	323,212,251.23
Pensiones y Jubilaciones	0.00	0.00
Transferencias a Fideicomisos, Mandatos y Contratos Análogos	84,278,351.02	85,168,369.03
Transferencias a la Seguridad Social	0.00	0.00
Donativos	0.00	0.00
Transferencias al Exterior	0.00	0.00
Participaciones y Aportaciones	4,774,301,818.31	4,774,386,244.40
Participaciones	2,501,257,013.93	2,510,212,637.37
Aportaciones	1,806,613,892.00	1,781,847,939.00
Convenios	466,430,912.38	482,325,668.03
Intereses, Comisiones y Otros Gastos de la Deuda Pública	227,034,694.94	225,087,343.73
Intereses de la Deuda Pública	227,034,694.94	225,087,343.73
Comisiones de la Deuda Pública	0.00	0.00
Gastos de la Deuda Pública	0.00	0.00
Costo por Coberturas	0.00	0.00
Apoyos Financieros	0.00	0.00
Otros Gastos y Pérdidas Extraordinarias	120,152,911.16	140,777,211.51
Estimaciones, Depreciaciones, Deterioros, Obsolescencia y Amortizaciones	120,027,493.03	140,777,211.51
Provisiones	0.00	0.00
Disminución de Inventarios	0.00	0.00
Otros Gastos	125,418.13	0.00
Inversión Pública	13,908,501.80	0.00
Inversión Pública no Capitalizable	13,908,501.80	0.00
Total de Gastos y Otras Pérdidas	18,409,709,254.96	22,624,176,666.00
Resultados del Ejercicio (Ahorro/Desahorro)	3,960,437,271.07	2,126,075,131.95

Bajo protesta de decir verdad declaramos que los Estados Financieros y sus notas, son razonablemente correctos y son responsabilidad del emisor.

Jesús Isaac Larracilla Pérez
Secretario de Administración y Finanzas

C.P. José Gerardo Olvera Rivas
Tesorero de la Secretaría de Administración y Finanzas



PODER EJECUTIVO DEL ESTADO DE CAMPECHE
Estado de Situación Financiera
Al 30 de septiembre 2023
(Cifras en Pesos)



CAMPECHE
GOBIERNO DE TODOS

	2023	2022		2023	2022
ACTIVO			PASIVO		
Activo Circulante			Pasivo Circulante		
Efectivo y Equivalentes	6,053,486,450.73	2,526,247,681.03	Cuentas por Pagar a Corto Plazo	88,461,992.69	105,408,768.33
Derechos a Recibir Efectivo o Equivalentes	44,334,086.06	16,328,770.48	Documentos por Pagar a Corto Plazo	0.00	0.00
Derechos a Recibir Bienes o Servicios	73,308,133.37	45,139,279.75	Porción a Corto Plazo de la Deuda Pública a Largo Plazo	63,742,234.01	57,233,999.46
Inventarios	0.00	0.00	Títulos y Valores a Corto Plazo	0.00	0.00
Almacenes	0.00	0.00	Pasivos Diferidos a Corto Plazo	0.00	0.00
Estimación por Pérdida o Deterioro de Activos Circulantes	0.00	0.00	Fondos y Bienes de Terceros en Garantía y/o Administración a Corto Plazo	180,316,624.02	112,736,731.47
Otros Activos Circulantes	1,987,411.60	368,745.00	Provisiones a Corto Plazo	0.00	0.00
			Otros Pasivos a Corto Plazo	0.00	0.00
Total de Activos Circulantes	6,173,116,081.76	2,588,084,476.26	Total de Pasivos Circulantes	332,520,850.72	275,379,499.26
Activo No Circulante			Pasivo No Circulante		
Inversiones Financieras a Largo Plazo	145,597,714.42	119,738,980.86	Cuentas por Pagar a Largo Plazo	0.00	0.00
Derechos a Recibir Efectivo o Equivalentes a Largo Plazo	220,902,186.43	208,661,740.03	Documentos por Pagar a Largo Plazo	0.00	0.00
Bienes Inmuebles, Infraestructura y Construcciones en Proceso	14,670,743,807.66	14,256,468,606.19	Deuda Pública a Largo Plazo	2,101,249,088.02	2,149,903,579.08
Bienes Muebles	1,794,554,132.80	1,758,581,380.80	Pasivos Diferidos a Largo Plazo	13,500,000.00	13,500,000.00
Activos Intangibles	124,755,809.16	91,869,027.36	Fondos y Bienes de Terceros en Garantía y/o Administración a Largo Plazo	0.00	0.00
Depreciación, Deterioro y Amortización Acumulada de Bienes	-1,345,413,806.30	-1,295,575,305.88	Provisiones a Largo Plazo	0.00	0.00
Activos Diferidos	0.00	0.00			
Estimación por Pérdida o Deterioro de Activos no Circulantes	0.00	0.00	Total de Pasivos No Circulantes	2,114,749,088.02	2,163,403,579.08
Otros Activos no Circulantes	0.00	0.00			
Total de Activos No Circulantes	15,611,139,844.17	15,139,744,429.36	Total del Pasivo	2,447,269,938.74	2,438,783,078.34
Total del Activo	21,784,255,925.93	17,727,828,905.62	HACIENDA PÚBLICA/PATRIMONIO		
			Hacienda Pública/Patrimonio Contribuido	3,448,908,416.86	3,399,949,414.47
			Aportaciones	2,789,512,259.09	2,806,813,862.69
			Donaciones de Capital	659,396,157.77	593,135,551.78
			Actualización de la Hacienda Pública/Patrimonio	0.00	0.00
			Hacienda Pública/Patrimonio Generado	15,888,077,570.33	11,889,096,412.81
			Resultados del Ejercicio (Ahorro/Desahorro)	3,960,437,271.07	2,126,075,131.95
			Resultados de Ejercicios Anteriores	10,998,607,216.83	8,876,695,436.81
			Revalúos	929,033,082.43	886,325,844.05
			Reservas	0.00	0.00
			Rectificaciones de Resultados de Ejercicios Anteriores	0.00	0.00
			Exceso o Insuficiencia en la Actualización de la Hacienda Pública/Patrimonio	0.00	0.00
			Resultado por Posición Monetaria	0.00	0.00
			Resultado por Tenencia de Activos no Monetarios	0.00	0.00
			Total Hacienda Pública/Patrimonio	19,336,985,987.19	15,289,045,827.28
			Total del Pasivo y Hacienda Pública/Patrimonio	21,784,255,925.93	17,727,828,905.62

Bojo protesta de decir verdad declaramos que los Estados Financieros y sus notas, son razonablemente correctos y son responsabilidad del emisor.


Jezrael Isaac Larracilla Pérez
Secretario de Administración y Finanzas


C.P. José Gerardo Olvera Rivas
Tesorero de la Secretaría de Administración y Finanzas



PODER EJECUTIVO DEL ESTADO DE CAMPECHE
Estado de Variación en la Hacienda Pública
Del 1 de enero al 30 de septiembre de 2023



CAMPECHE
GOBIERNO DE TODOS

(Cifras en Pesos)

Concepto	Hacienda Pública/Patrimonio Contribuido	Hacienda Pública/Patrimonio Generado de Ejercicios Anteriores	Hacienda Pública/Patrimonio Generado del Ejercicio	Exceso o Insuficiencia en la Actualización de la Hacienda Pública/Patrimonio	TOTAL
Hacienda Pública/Patrimonio Contribuido Neto de 2022	3,399,949,414.47				3,399,949,414.47
Aportaciones	2,806,813,862.69				2,806,813,862.69
Donaciones de Capital	593,135,551.78				593,135,551.78
Actualización de la Hacienda Pública/Patrimonio	0.00				0.00
Hacienda Pública/Patrimonio Generado Neto de 2022		9,763,021,280.86	2,126,075,131.95		11,889,096,412.81
Resultados del Ejercicio (Ahorro/Desahorro)			2,126,075,131.95		2,126,075,131.95
Resultados de Ejercicios Anteriores		8,876,695,436.81			8,876,695,436.81
Revalúos		886,325,844.05			886,325,844.05
Reservas		0.00			0.00
Rectificaciones de Resultados de Ejercicios Anteriores		0.00			0.00
Exceso o Insuficiencia en la Actualización de la Hacienda Pública/Patrimonio Neto de 2022				0.00	0.00
Resultado por Posición Monetaria				0.00	0.00
Resultado por Tenencia de Activos no Monetarios				0.00	0.00
Hacienda Pública/Patrimonio Neto Final de 2022	3,399,949,414.47	9,763,021,280.86	2,126,075,131.95	0.00	15,289,045,827.28
Cambios en la Hacienda Pública/Patrimonio Contribuido Neto de 2023	48,959,002.39				48,959,002.39
Aportaciones	-17,301,603.60				-17,301,603.60
Donaciones de Capital	66,260,605.99				66,260,605.99
Actualización de la Hacienda Pública/Patrimonio	0.00				0.00
Variaciones de la Hacienda Pública/Patrimonio Generado Neto de 2023		2,121,911,780.02	1,877,069,377.50		3,998,981,157.52
Resultados del Ejercicio (Ahorro/Desahorro)			3,960,437,271.07		3,960,437,271.07
Resultados de Ejercicios Anteriores		2,121,911,780.02	-2,126,075,131.95		-4,163,351.93
Revalúos			42,707,238.38		42,707,238.38
Reservas			0.00		0.00
Rectificaciones de Resultados de Ejercicios Anteriores			0.00		0.00
Cambios en el Exceso o Insuficiencia en la Actualización de la Hacienda Pública/Patrimonio Neto de 2023				0.00	0.00
Resultado por Posición Monetaria				0.00	0.00
Resultado por Tenencia de Activos no Monetarios				0.00	0.00
Hacienda Pública/Patrimonio Neto Final de 2023	3,448,908,416.86	11,884,933,060.88	4,003,144,509.45	0.00	19,336,985,987.19

Bajo protesta de decir verdad declaramos que los Estados Financieros y sus notas, son razonablemente correctos y son responsabilidad del emisor.

Jezrael Isaac Larracilla Pérez
Secretario de Administración y Finanzas

C.P. José Gerardo Olvera Rivas
Tesorero de la Secretaría de Administración y Finanzas




PODER EJECUTIVO DEL ESTADO DE CAMPECHE
Estado de Cambios en la Situación Financiera
Del 1 de enero al 30 de septiembre de 2023
(Cifras en Pesos)



CAMPECHE
GOBIERNO DE TODOS

Concepto	Origen	Aplicación
ACTIVO	49,838,500.42	4,106,265,520.73
Activo Circulante	0.00	3,585,031,605.50
Efectivo y Equivalentes	0.00	3,527,238,769.70
Derechos a Recibir Efectivo o Equivalentes	0.00	28,005,315.58
Derechos a Recibir Bienes o Servicios	0.00	28,168,853.62
Inventarios	0.00	0.00
Almacenes	0.00	0.00
Estimación por Pérdida o Deterioro de Activos Circulantes	0.00	0.00
Otros Activos Circulantes	0.00	1,618,666.60
Activo No Circulante	49,838,500.42	521,233,915.23
Inversiones Financieras a Largo Plazo	0.00	25,858,733.56
Derechos a Recibir Efectivo o Equivalentes a Largo Plazo	0.00	12,240,446.40
Bienes Inmuebles, Infraestructura y Construcciones en Proceso	0.00	414,275,201.47
Bienes Muebles	0.00	35,972,752.00
Activos Intangibles	0.00	32,886,781.80
Depreciación, Deterioro y Amortización Acumulada de Bienes	49,838,500.42	0.00
Activos Diferidos	0.00	0.00
Estimación por Pérdida o Deterioro de Activos no Circulantes	0.00	0.00
Otros Activos no Circulantes	0.00	0.00
PASIVO	74,088,127.10	65,601,266.70
Pasivo Circulante	74,088,127.10	16,946,775.64
Cuentas por Pagar a Corto Plazo	0.00	16,946,775.64
Documentos por Pagar a Corto Plazo	0.00	0.00
Porción a Corto Plazo de la Deuda Pública a Largo Plazo	6,508,234.55	0.00
Títulos y Valores a Corto Plazo	0.00	0.00
Pasivos Diferidos a Corto Plazo	0.00	0.00
Fondos y Bienes de Terceros en Garantía y/o Administración a Corto Plazo	67,579,892.55	0.00
Provisiones a Corto Plazo	0.00	0.00
Otros Pasivos a Corto Plazo	0.00	0.00
Pasivo No Circulante	0.00	48,654,491.06
Cuentas por Pagar a Largo Plazo	0.00	0.00
Documentos por Pagar a Largo Plazo	0.00	0.00
Deuda Pública a Largo Plazo	0.00	48,654,491.06
Pasivos Diferidos a Largo Plazo	0.00	0.00
Fondos y Bienes de Terceros en Garantía y/o Administración a Largo Plazo	0.00	0.00
Provisiones a Largo Plazo	0.00	0.00
HACIENDA PÚBLICA/PATRIMONIO	4,065,241,763.51	17,301,603.60
Hacienda Pública/Patrimonio Contribuido	66,260,605.99	17,301,603.60
Aportaciones	0.00	17,301,603.60
Donaciones de Capital	66,260,605.99	0.00
Actualización de la Hacienda Pública/Patrimonio	0.00	0.00
Hacienda Pública/Patrimonio Generado	3,998,981,157.52	0.00
Resultados del Ejercicio (Ahorro/Desahorro)	1,834,362,139.12	0.00
Resultados de Ejercicios Anteriores	2,121,911,780.02	0.00
Revalúos	42,707,238.38	0.00
Reservas	0.00	0.00
Rectificaciones de Resultados de Ejercicios Anteriores	0.00	0.00
Exceso o Insuficiencia en la Actualización de la Hacienda Pública/Patrimonio	0.00	0.00
Resultado por Posición Monetaria	0.00	0.00
Resultado por Tenencia de Activos no Monetarios	0.00	0.00

Bajo protesta de decir verdad declaramos que los Estados Financieros y sus notas, son razonablemente correctos y son responsabilidad del emisor.


Jezrael Isaac Larracilla Pérez
Secretario de Administración y Finanzas


C.P. José Gerardo Olvera Rivas
Tesorero de la Secretaría de Administración y Finanzas



PODER EJECUTIVO DEL ESTADO DE CAMPECHE
Estado de Flujos de Efectivo
Del 1 de enero al 30 de septiembre de 2023
(Cifras en Pesos)



CAMPECHE
GOBIERNO DE TODOS

Concepto	2023	2022
Flujos de Efectivo de las Actividades de Operación		
Origen	22,368,345,480.62	24,750,147,880.95
Impuestos	1,865,071,098.26	2,118,006,472.50
Cuotas y Aportaciones de Seguridad Social	0.00	0.00
Contribuciones de Mejoras	0.00	0.00
Derechos	679,094,314.55	607,584,108.60
Productos	371,255,680.43	255,630,659.43
Aprovechamientos	112,852,714.81	89,317,579.52
Ingresos por Venta de Bienes y Prestación de Servicios	0.00	0.00
Participaciones, Aportaciones, Convenios, Incentivos Derivados de la Colaboración Fiscal y Fondos Distintos de Aportaciones	19,340,071,672.57	21,679,609,060.90
Transferencias, Asignaciones, Subsidios y Subvenciones, y Pensiones y Jubilaciones	0.00	0.00
Otros Orígenes de Operación	0.00	0.00
Aplicación	18,043,187,983.06	22,217,049,068.93
Servicios Personales	5,117,503,240.32	7,158,720,954.20
Materiales y Suministros	172,351,954.88	328,978,646.46
Servicios Generales	944,836,481.37	882,082,330.63
Transferencias Internas y Asignaciones al Sector Público	660,663,028.62	937,794,894.93
Transferencias al resto del Sector Público	6,037,406,388.60	7,705,345,906.89
Subsidios y Subvenciones	44,203,848.73	47,319,521.16
Ayudas Sociales	207,642,871.21	323,212,251.23
Pensiones y Jubilaciones	0.00	0.00
Transferencias a Fideicomisos, Mandatos y Contratos Análogos	84,278,351.02	85,168,369.03
Transferencias a la Seguridad Social	0.00	0.00
Donativos	0.00	0.00
Transferencias al Exterior	0.00	0.00
Participaciones	2,501,257,013.93	2,484,252,587.37
Aportaciones	1,806,613,892.00	1,781,847,939.00
Convenios	466,430,912.38	482,325,668.03
Otras Aplicaciones de Operación	0.00	0.00
Flujos Netos de Efectivo por Actividades de Operación	4,325,157,497.56	2,533,098,812.02
Flujos de Efectivo de las Actividades de Inversión		
Origen	430,500.00	0.00
Bienes Inmuebles, Infraestructura y Construcciones en Proceso	0.00	0.00
Bienes Muebles	430,500.00	0.00
Otros Orígenes de Inversión	0.00	0.00
Aplicación	519,152,108.61	865,934,839.48
Bienes Inmuebles, Infraestructura y Construcciones en Proceso	407,650,646.56	649,900,967.50
Bienes Muebles	81,352,503.77	185,749,799.03
Otras Aplicaciones de Inversión	30,148,958.28	30,284,072.95
Flujos Netos de Efectivo por Actividades de Inversión	-518,721,608.61	-865,934,839.48
Flujos de Efectivo de las Actividades de Financiamiento		
Origen	68,953,515.55	61,340,180.54
Endeudamiento Neto	0.00	0.00
Interno	0.00	0.00
Externo	0.00	0.00
Otros Orígenes de Financiamiento	68,953,515.55	61,340,180.54
Aplicación	348,150,634.80	415,201,147.55
Servicios de la Deuda	269,180,951.45	274,671,533.11
Interno	269,180,951.45	274,671,533.11
Externo	0.00	0.00
Otras Aplicaciones de Financiamiento	78,969,683.35	140,529,614.44
Flujos Netos de Efectivo por Actividades de Financiamiento	-279,197,119.25	-353,860,967.01
Incremento/Disminución Neta en el Efectivo y Equivalentes al Efectivo	3,527,238,769.70	1,313,303,005.53
Efectivo y Equivalentes al Efectivo al Inicio del Ejercicio	2,526,247,681.03	1,212,944,675.50
Efectivo y Equivalentes al Efectivo al Final del Ejercicio	6,053,486,450.73	2,526,247,681.03

Bajo protesta de decir verdad declaramos que los Estados Financieros y sus notas, son razonablemente correctos y son responsabilidad del emisor.

Jesrael Isaac Larracilla Pérez
Secretario de Administración y Finanzas

C.P. José Gerardo Olvera Rivas
Tesorero de la Secretaría de Administración y Finanzas



PODER EJECUTIVO DEL ESTADO DE CAMPECHE
Informe Sobre Pasivos Contingentes
Al 30 de septiembre de 2023



CAMPECHE
GOBIERNO DE TODOS

De conformidad a las Principales Reglas de Registro y Valoración del Patrimonio (Elementos Generales) emitidas por el Consejo Nacional de Armonización Contable publicadas en el Diario Oficial de la Federación el 27 de diciembre de 2010 y reformada el 8 de agosto de 2013, los Pasivos Contingentes consideran:


- a) Obligaciones surgidas a raíz de sucesos pasados, cuya existencia ha de ser confirmada sólo por la concurrencia, de uno o más eventos inciertos en el futuro que no están enteramente bajo control del Ente Público.
- b) Una obligación presente a raíz de sucesos pasados, que no se ha reconocido contablemente porque no es viable que el Ente Público tenga que satisfacerla, o debido a que el importe de la obligación no puede ser cuantificado con la suficiente confiabilidad.

Al 30 de septiembre de 2023 el Poder Ejecutivo del Estado de Campeche cuenta con los siguientes pasivos contingentes: Instrumento Bono Cupón Cero FONREC \$267'513,593.00 e Instrumento Bono Cupón Cero PROFISE \$208'708,907.00.

En caso de existir otras obligaciones por los conceptos mencionados en los incisos a) y b), el Poder Ejecutivo del Estado de Campeche las reconoce en el ejercicio que se pagan, debido a que en ese momento se afecta el Presupuesto de Egresos del Ejercicio.

Bajo protesta de decir verdad declaramos que los Estados Financieros y sus notas, son razonablemente correctos y son responsabilidad del emisor.


Jezrael Isaac Larracilla Pérez
Secretario de Administración y Finanzas


C.P. José Gerardo Olvera Rivas
Tesorero de la Secretaría de Administración y Finanzas



PODER EJECUTIVO DEL ESTADO DE CAMPECHE
Notas a los Estados Financieros
Del 1 de enero al 30 de septiembre de 2023



CAMPECHE
GOBIERNO DE TODOS

Con el propósito de dar cumplimiento a los artículos 46 y 49 de la Ley General de Contabilidad Gubernamental, se presentan las notas a los estados financieros de los rubros que así lo requieran, teniendo presente los postulados de revelación suficiente e importancia relativa con la finalidad, que la información sea de mayor utilidad para los usuarios.

A continuación, se presentan los tres tipos de notas que acompañan a los estados, a saber:

- a) Notas de desglose;
- b) Notas de memoria (cuentas de orden), y
- c) Notas de gestión administrativa.

a) NOTAS DE DESGLOSE

I) NOTAS AL ESTADO DE SITUACIÓN FINANCIERA

Activo

Efectivo y Equivalentes

1. El saldo de Efectivo y Equivalentes está representado principalmente por el efectivo disponible en instituciones bancarias e inversiones con vencimiento en un plazo inferior a 3 meses y se integra de la siguiente forma:

Concepto	2023	2022
Efectivo	265,200.00	165,200.00
Bancos/Tesorería	1,151,144,533.11	383,256,385.64
Inversiones Temporales (Hasta 3 meses)	4,705,671,301.20	2,020,714,406.71
Depósitos de Fondos de Terceros en Garantía y/o Administración	196,405,416.42	122,111,688.68
Suma	6,053,486,450.73	2,526,247,681.03

Fondos con afectación específica e inversiones financieras

Concepto	Importe \$	Tipo
Inversiones Temporales (Hasta 3 meses)	4,705,671,301.20	Pagarés con Rendimiento Liquidable al Vencimiento (PRLV)



PODER EJECUTIVO DEL ESTADO DE CAMPECHE
Notas a los Estados Financieros
Del 1 de enero al 30 de septiembre de 2023



CAMPECHE
GOBIERNO DE TODOS

Derechos a recibir Efectivo y Equivalentes y Bienes o Servicios a Recibir

2. El saldo de los Ingresos por Recuperar a Corto Plazo se integra por la cuenta Deudores Fiscales por Cobrar en Parcialidades; se presentan los saldos de 5 ejercicios anteriores:

Concepto	2023	2022	2021	2020	2019	2018
Deudores Fiscales por cobrar en parcialidades	1,767,752.00	1,444,637.00	5,343,012.00	367,874.00	1,007,459.00	5,991,275.31

3. Derechos a recibir Efectivo o Equivalentes.

El saldo contable de Derechos a Recibir Efectivo y Equivalentes al 30 de septiembre de 2023, representa operaciones a corto plazo y se integra de la siguiente manera:

Concepto	2023	2022
Deudores Diversos por Cobrar a Corto Plazo	33,241,611.61	375,666.08
Ingresos por Recuperar A Corto Plazo	1,767,752.00	1,444,637.00
Deudores por Anticipos de la Tesorería a Corto Plazo	9,324,722.45	13,895,728.00
Préstamos Otorgados a Corto Plazo	-	612,739.40
Suma	44,334,086.06	16,328,770.48

Derechos a Recibir Bienes o Servicios

El saldo de Derechos a Recibir Bienes o Servicios al 30 de septiembre de 2023, se integra por:

Concepto	2023	2022
Anticipo a Proveedores por Adquisición de Bienes Inmuebles y Muebles a Corto Plazo	4,787,989.03	4,033,063.32
Anticipo a Proveedores por Adquisición de Bienes Intangibles a Corto Plazo	100000.00	732,152.52
Anticipo a Contratistas por Obras Públicas a Corto Plazo	68,420,144.34	40,374,063.91
Suma	73,308,133.37	45,139,279.75



PODER EJECUTIVO DEL ESTADO DE CAMPECHE
Notas a los Estados Financieros
Del 1 de enero al 30 de septiembre de 2023



CAMPECHE
GOBIERNO DE TODOS

Bienes Disponibles para su Transformación o Consumo (Inventarios)

Este rubro forma parte del Activo Circulante, los Inventarios se integran con los bienes para los procesos de elaboración, producción o transformación de éstos en otros bienes o productos por parte de las dependencias y por la adquisición de bienes que se encuentran pendientes de recepción. A su vez, Almacenes agrupa bienes de consumo que no se distribuyen de manera inmediata para su uso y su entrega se hace en fecha posterior a la de su adquisición.

4. El Poder Ejecutivo del Estado de Campeche no cuenta con bienes para transformación.
5. No presenta movimientos la cuenta de Almacén.

Inversiones Financieras

Son los activos financieros de largo plazo, destinados a apoyar actividades productivas y/o prioritarias del Poder Ejecutivo del Estado, como los Fideicomisos, Mandatos y Contratos Análogos, y las Participaciones y Aportaciones de Capital, como se desglosa a continuación:

6. Al 30 de septiembre de 2023, el Poder Ejecutivo del Estado de Campeche presenta un saldo en la cuenta Fideicomisos, Mandatos y Contratos Análogos por \$145,283,684.42, correspondiente al Fideicomiso del Poder Ejecutivo sin estructura orgánica "Fondo de Desastres Naturales del Estado de Campeche" (FONDECAM).
7. De igual forma, la cuenta Participaciones y Aportaciones de Capital conformada por las inversiones en entidades paraestatales, presenta un saldo de \$314,030.00 que se integra por:

Participaciones y Aportaciones de Capital a Largo Plazo en el Sector Público con importe de \$45,000.00

Participaciones y Aportaciones de Capital a Largo Plazo en el Sector Privado con importe de \$269,030.00.

0
/



PODER EJECUTIVO DEL ESTADO DE CAMPECHE
Notas a los Estados Financieros
Del 1 de enero al 30 de septiembre de 2023



CAMPECHE
GOBIERNO DE TODOS

Bienes Muebles, Inmuebles e Intangibles

Esta cuenta la conforman los bienes necesarios para llevar a cabo las actividades de gobierno del Poder Ejecutivo Estatal y su valor de registro se realiza de conformidad con lo establecido en el Postulado Básico de Contabilidad Gubernamental 9.- *Valuación*, que señala "Todos los eventos que afecten económicamente al ente público deben ser cuantificados en términos monetarios y se registrarán al costo histórico o al valor económico más objetivo registrándose en moneda nacional".

8. Bienes muebles e inmuebles.

Concepto	Importe	Depreciación del Ejercicio \$	Depreciación Acumulada \$	Valor en Libros \$	Método	Tasa de Depreciación
Terrenos	589,564,912.33			589,564,912.33		
Viviendas	55,979,894.51			55,979,894.51		
Edificios no Habitacionales	2,626,758,795.46			2,626,758,795.46		
Construcciones en Proceso en Bienes de Dominio Público	9,731,667,445.13			9,731,667,445.13		
Construcciones en Proceso en Bienes Propios	362,151,416.38			362,151,416.38		
Otros Bienes Inmuebles	1,304,621,343.85			1,304,621,343.85		
Mobiliario y Equipo de Administración	408,249,270.97	24,348,230.82	336,827,693.19	71,421,577.78	Línea recta	10% y 33%
Mobiliario y Equipo Educacional y Recreativo	47,408,255.28	3,729,554.51	33,948,817.81	13,459,437.47	Línea recta	33% y 20%
Equipo e Instrumental Médico y de Laboratorio	29,806,137.83	798,888.41	28,088,555.49	1,717,582.34	Línea recta	20%
Vehículos y Equipo de Transporte	892,056,306.04	54,964,707.91	678,720,648.07	213,335,657.97	Línea recta	20%
Equipo de Defensa y Seguridad	54,124,718.02			54,124,718.02		
Maquinaria, Otros Equipos y Herramientas	361,511,057.70	12,347,992.00	267,140,316.36	94,370,741.34	Línea recta	10%
Colecciones, Obras de Arte y Objetos Valiosos	710,611.58			710,611.58		
Activos Biológicos	687,775.38	29,656.26	687,775.38	0.00	Línea recta	20%
Total	16,465,297,940.46	96,219,029.91	1,345,413,806.30	15,119,884,134.16		

9. Activos Intangibles

Concepto	Valor en Libros \$
Software	70,570,163.47
Licencias	54,186,884.69
Suma	124,757,048.16

Estimaciones y Deterioros

10. El Poder Ejecutivo del Estado aplica el 20% de Deterioro de Especies Menores y de Zoológico, el importe acumulado al 30 de septiembre de 2023 es de \$687,775.38

Otros Activos

11. El rubro de Otros Activos Circulantes presenta un saldo en la cuenta de Depósitos en Garantía por \$1,987,411.60

9



PODER EJECUTIVO DEL ESTADO DE CAMPECHE
Notas a los Estados Financieros
Del 1 de enero al 30 de septiembre de 2023



CAMPECHE
GOBIERNO DE TODOS

Pasivo

Este género se compone de dos grupos: Pasivo Circulante y Pasivo No Circulante, en éstos inciden pasivos derivados de operaciones por servicios personales, cuentas por pagar a corto y largo plazo, fondos y bienes de terceros a corto plazo y pasivos diferidos a corto plazo, operaciones devengadas y contabilizadas a la fecha de emisión de la información contable.

1. Detalle de los Rubros de Pasivo:

Cuentas por Pagar a Corto Plazo con vencimiento a 90, 180, menor o igual a 365 días:

Concepto	2023	2022
Proveedores por Pagar a Corto Plazo	0.00	4,069,266.54
Contratistas por Obras Públicas por Pagar a Corto Plazo	0.00	33,555,506.43
Participaciones y Aportaciones por Pagar a Corto Plazo	0.00	25,960,050.00
Transferencias Otorgadas por Pagar a Corto Plazo	0.00	333,733.70
Retenciones y Contribuciones por Pagar a Corto Plazo	49,742,596.23	4,125,105.77
Otras Cuentas por Pagar a Corto Plazo	38,719,396.46	37,365,105.89
Suma	88,461,992.69	105,408,768.33

Cuentas por Pagar a largo plazo con vencimiento mayor a 365 días:

Concepto	2023	2022
Deuda Pública a Largo Plazo	2,101,249,088.02	2,149,903,579.08
Pasivos Diferidos a Largo Plazo	13,500,000.00	13,500,000.00
Suma	2,114,749,088.02	2,163,403,579.08

2. Fondos y Bienes de Terceros en Garantía y/o Administración a Corto Plazo.

Concepto	Monto	Naturaleza	Característica
Fondos en Garantía a Corto Plazo	81,017,029.94	Administración de Depósitos Judiciales	Terceros
Fondos en Administración a Corto Plazo	99,299,594.08	Administración de Prestaciones Salariales, Impuesto Predial de Municipios, principalmente	Terceros
Suma	180,316,624.02		

3. Pasivos Diferidos

Largo Plazo

Corresponde al monto de las obligaciones cuyo beneficio se recibió por anticipado y se reconocerá en un plazo mayor o igual a doce meses y se integra por la cuenta Créditos Diferidos a Largo Plazo con un saldo de \$13'500,000.00.

1 9



PODER EJECUTIVO DEL ESTADO DE CAMPECHE
Notas a los Estados Financieros
Del 1 de enero al 30 de septiembre de 2023



CAMPECHE
GOBIERNO DE TODOS

II) NOTAS AL ESTADO DE ACTIVIDADES

Este Estado se integra por dos grandes agregados representados por los Ingresos de Gestión y Otros Beneficios, así como los Gastos y Otras Pérdidas, el cual permite determinar el resultado del ejercicio, el cual para el período del 1 de enero al 30 de septiembre de 2023 resultó en un ahorro de \$3,960,437,271.07

Ingresos de Gestión

Son resultado de la política de recaudación aplicada por el Poder Ejecutivo del Estado y se clasifican de manera armónica permitiendo una revelación de los ingresos presupuestarios acorde a las disposiciones legales, así como a las normas y criterios contables aplicables dando como resultado la siguiente información:

Concepto	2023	2022
Impuestos	1,865,154,034.26	2,118,022,157.50
Derechos	679,105,218.55	607,584,108.60
Productos	371,255,680.43	255,630,659.43
Aprovechamientos	113,073,749.81	89,405,811.52
Suma	3,028,588,683.05	3,070,642,737.05

1. Se detalla cada uno de los conceptos de los Ingresos de Gestión informando los montos totales de cada uno, armonizados con el Clasificador por Rubros de Ingresos.

Impuestos

Al 30 de septiembre de 2023 los ingresos provenientes de los impuestos que, en forma obligatoria fija el Estado a las personas físicas y morales sobre sus ingresos, establecidos en el artículo 1, apartado de Impuestos de la Ley de Ingresos del Estado de Campeche, están integrados por:

Concepto	2023	2022
Impuestos Sobre los Ingresos	25,008,544.00	29,976,019.00
Impuestos Sobre la Producción, el Consumo y las Transacciones	141,769,214.00	156,806,990.00
Impuestos Sobre Nóminas y Asimilables	1,272,612,578.27	1,444,346,370.00
Accesorios de Impuestos	4,235,214.00	8,627,966.50
Impuestos no Comprendidos en la Ley de Ingresos Vigente, Causados en Ejercicios Fiscales Anteriores Pendientes de Liquidación o Pago	82,989.00	36,154.00
Otros Impuestos	421,445,494.99	478,228,658.00
Suma	1,865,154,034.26	2,118,022,157.50

8
7



PODER EJECUTIVO DEL ESTADO DE CAMPECHE
Notas a los Estados Financieros
Del 1 de enero al 30 de septiembre de 2023



CAMPECHE
GOBIERNO DE TODOS

Derechos

Al 30 de septiembre de 2023 los ingresos provenientes de Derechos por uso o aprovechamiento de los bienes de dominio público, así como por recibir servicios que presta el Estado, establecidos en el artículo 1, apartado de Derechos de la Ley de Ingresos del Estado de Campeche, están integrados por:

Concepto	2023	2022
Derechos por el Uso, Goce, Aprovechamiento o Explotación de Bienes de Dominio Público	261,969,724.00	311,694,022.00
Derechos por Prestación de Servicios	406,400,489.55	280,818,319.60
Accesorios de Derechos	10,735,005.00	15,071,767.00
Suma	679,105,218.55	607,584,108.60

Productos

Al 30 de septiembre de 2023 los Ingresos provenientes de Productos derivados de contraprestaciones por los servicios que presta el Estado en sus funciones de derecho privado, así como de actividades que originan recursos que representan un aumento del efectivo, establecidos en el artículo 1, apartado de Productos de la Ley de Ingresos del Estado de Campeche, están integrados por:

Concepto	2023	2022
Por las Utilidades de los Organismos Descentralizados, Empresas de Participación Estatal Mayoritaria y Fideicomisos	0.00	26,655,233.65
Intereses Financieros	357,429,699.83	217,741,648.90
Otros Productos	13,825,980.60	11,233,776.88
Suma	371,255,680.43	255,630,659.43

Aprovechamientos

Al 30 de septiembre de 2023 los ingresos provenientes de Aprovechamientos por funciones de derecho público distinto de las contribuciones, establecidos en el artículo 1, apartado de Aprovechamientos de la Ley de Ingresos del Estado de Campeche, están integrados por:

Concepto	2023	2022
Multas	7,190,765.41	6,545,832.33
Indemnizaciones	5,702,388.05	2,288,267.59
Reintegros	54,784,773.01	45,367,061.36
Aprovechamientos Provenientes de Obras Públicas	3,480,935.25	2,849,079.24
Accesorios de Aprovechamientos	17,005.00	13,852.00
Otros Aprovechamientos	41,897,883.09	32,341,719.00
Suma	113,073,749.81	89,405,811.52



PODER EJECUTIVO DEL ESTADO DE CAMPECHE
Notas a los Estados Financieros
Del 1 de enero al 30 de septiembre de 2023



CAMPECHE
GOBIERNO DE TODOS

Participaciones, Aportaciones, Convenios, Incentivos Derivados de la Colaboración Fiscal, Fondos Distintos de Aportaciones, Transferencias, Asignaciones, Subsidios y Subvenciones, y Pensiones y Jubilaciones

2. Este rubro se integra de la siguiente forma:

Concepto	2023	2022
Participaciones	8,735,085,150.00	8,594,568,647.00
Aportaciones	8,183,618,285.89	9,991,202,928.53
Convenios	1,830,020,955.59	2,440,676,681.77
Incentivos Derivados de la Colaboración Fiscal	158,868,647.97	175,100,012.60
Fondos Distintos de Aportaciones	433,537,381.12	478,060,791.00
Suma	19,341,130,420.57	21,679,609,060.90

Otros Ingresos y Beneficios

3. El rubro de Otros Ingresos y Beneficios Varios tiene un saldo de \$427,422.41 al 30 de septiembre de 2023.

Gastos y Otras Pérdidas:

1. En lo relativo al Gasto y Otras Pérdidas, este ascendió a \$18,409,709,254.96 y en cumplimiento a la normatividad emitida por el Consejo Nacional de Armonización Contable, a continuación, se explican aquellas cuentas de gasto que en lo individual representan el 10% o más del gasto total, siendo las más representativas las siguientes:

% Sobre Gasto	Concepto	2023	2022
27.80	Servicios Personales	5,117,503,240.32	7,158,720,954.20
32.80	Transferencias al Resto del Sector Público	6,038,259,841.13	7,707,640,455.40
13.59	Participaciones	2,501,257,013.93	2,510,212,637.37

Detalle de los rubros mencionados anteriormente:

Servicios Personales

Concepto	2023	2022
Remuneraciones al Personal de Carácter Permanente	2,959,371,372.85	3,857,464,672.13
Remuneraciones al Personal de Carácter Transitorio	60,441,604.74	65,237,615.64
Remuneraciones Adicionales y Especiales	1,038,149,617.10	1,591,278,841.93
Seguridad Social	722,708,255.65	990,829,113.36
Otras Prestaciones Sociales y Económicas	121,365,702.84	122,824,396.84
Pago de Estímulos a Servidores Públicos	215,466,687.14	531,086,314.30
Suma	5,117,503,240.32	7,158,720,954.20



PODER EJECUTIVO DEL ESTADO DE CAMPECHE
Notas a los Estados Financieros
Del 1 de enero al 30 de septiembre de 2023



CAMPECHE
GOBIERNO DE TODOS

Transferencias al Resto del Sector Público

Concepto	2023	2022
Transferencias a Entidades Paraestatales	6,038,259,841.13	7,707,640,455.40
Suma	6,038,259,841.13	7,707,640,455.40

Participaciones

Concepto	2023	2022
Calakmul	99,254,862.73	101,806,426.13
Calkiní	106,713,183.44	108,756,754.45
Campeche	709,972,475.46	674,222,689.52
Candelaria	133,022,698.62	133,768,199.54
Carmen	667,129,810.58	660,017,090.11
Champotón	188,794,470.39	192,625,006.48
Dzitbalché	41,270,636.57	40,734,681.67
Escárcega	153,613,540.15	160,120,543.75
Hecelchakán	90,597,197.56	93,524,772.09
Hopelchén	117,230,277.30	124,857,378.70
Palizada	88,886,686.48	108,354,826.34
Seybaplaya	39,817,089.31	38,882,228.03
Tenabo	64,954,085.34	72,542,040.56
Suma	2,501,257,013.93	2,510,212,637.37

6

7



PODER EJECUTIVO DEL ESTADO DE CAMPECHE
Notas a los Estados Financieros
Del 1 de enero al 30 de septiembre de 2023



CAMPECHE
GOBIERNO DE TODOS

II) NOTAS AL ESTADO DE VARIACIÓN EN LA HACIENDA PÚBLICA

1. Las modificaciones al Patrimonio Contribuido se integran de la siguiente forma:

Aportaciones:

Concepto	2023	2022
Baja de Bienes	- 17,301,603.60	- 23,011,189.95
Suma	- 17,301,603.60	- 23,011,189.95

Donaciones de Capital:

Concepto	2023	2022
Bienes Muebles	13,127,035.72	4,988,225.11
Bienes Inmuebles	53,133,570.27	79,566,942.96
Suma	66,260,605.99	84,555,168.07

Hacienda Pública / Patrimonio Generado

2. Los cambios en el patrimonio generado se derivan del traspaso del Resultado del Ejercicio a la cuenta de Resultados de Ejercicios Anteriores.

Concepto	2023	2022
Resultados del Ejercicio (Ahorro / Desahorro)	3,960,437,271.07	2,126,075,131.95
Resultados de Ejercicios Anteriores	10,998,607,216.83	8,876,695,436.81
Revalúos	929,033,082.43	886,325,844.05
Suma	15,888,077,570.33	11,889,096,412.81



PODER EJECUTIVO DEL ESTADO DE CAMPECHE
Notas a los Estados Financieros
Del 1 de enero al 30 de septiembre de 2023



CAMPECHE
GOBIERNO DE TODOS

IV) NOTAS AL ESTADO DE FLUJOS DE EFECTIVO

Se reflejan el origen y aplicación de los conceptos en flujos de efectivo por las actividades de: operación, inversión y financiamiento, las cuales se representan en Efectivo y Equivalentes.

Efectivo y Equivalentes

1. Se presenta un comparativo del 1 de enero al 30 de septiembre de 2023 y el ejercicio anterior de las cuentas que integran el rubro de Efectivo y Equivalentes.

Concepto	2023	2022
Efectivo	265,200.00	165,200.00
Bancos/Tesorería	1,151,144,533.11	383,256,385.64
Inversiones Temporales (Hasta 3 meses)	4,705,671,301.20	2,020,714,406.71
Depósitos de Fondos de Terceros en Garantía y/o Administración	196,405,416.42	122,111,688.68
Suma	6,053,486,450.73	2,526,247,681.03

2. Conciliación de los Flujos de Efectivo Netos de las Actividades de Operación y los saldos de Resultados del Ejercicio (Ahorro/Desahorro).

Concepto	2023	2022
Resultados del Ejercicio Ahorro/Desahorro	3,960,437,271.07	2,126,075,131.95
Movimientos de partidas (o rubros) que no afectan al efectivo.		
Estimaciones, Depreciaciones, Deterioros Obsolescencia y Amortizaciones	120,027,493.03	140,777,211.51
Incremento en cuentas por pagar	5,425,164.00	41,263,041.83
Otros Gastos	125,418.13	0.00
Inversión Pública No Capitalizable	13,908,501.80	
Incremento en las cuentas por cobrar	- 1,373,623.00	- 103,917.00
Movimientos de partidas (o rubros) por Actividades de Financiamiento		
Intereses, Comisiones y Otros Gastos de la Deuda Pública	227,034,694.94	225,087,343.73
Flujos Netos de Efectivo por Actividades de Operación	4,325,584,919.97	2,533,098,812.02



PODER EJECUTIVO DEL ESTADO DE CAMPECHE
Notas a los Estados Financieros
Del 1 de enero al 30 de septiembre de 2023



CAMPECHE
GOBIERNO DE TODOS

V) CONCILIACIÓN ENTRE LOS INGRESOS PRESUPUESTARIOS Y CONTABLES, ASÍ COMO ENTRE LOS EGRESOS PRESUPUESTARIOS Y LOS GASTOS CONTABLES

PODER EJECUTIVO DEL ESTADO DE CAMPECHE Conciliación entre los Ingresos Presupuestarios y Contables Correspondiente del 1 de enero al 30 de septiembre de 2023 (Cifras en Pesos)	
1. Total de Ingresos Presupuestarios	22,370,149,603.62
2. Más Ingresos Contables No Presupuestarios	427,422.41
2.1 Ingresos Financieros	0.00
2.2 Incremento por Variación de Inventarios	0.00
2.3 Disminución del Exceso de Estimaciones por Pérdida o Deterioro u Obsolescencia	0.00
2.4 Disminución del Exceso de Provisiones	0.00
2.5 Otros Ingresos y Beneficios Varios	427,422.41
2.6 Otros Ingresos Contables No Presupuestarios	0.00
3. Menos Ingresos Presupuestarios No Contables	430,500.00
3.1 Aprovechamientos Patrimoniales	430,500.00
3.2 Ingresos Derivados de Financiamientos	0.00
3.3 Otros Ingresos Presupuestarios No Contables	0.00
4. Total de Ingresos Contables	22,370,146,526.03



PODER EJECUTIVO DEL ESTADO DE CAMPECHE
Notas a los Estados Financieros
Del 1 de enero al 30 de septiembre de 2023



CAMPECHE
GOBIERNO DE TODOS

PODER EJECUTIVO DEL ESTADO DE CAMPECHE Conciliación entre los Egresos Presupuestarios y los Gastos Contables Correspondiente del 1 de enero al 30 de septiembre de 2023 (Cifras en Pesos)	
1. Total de Egresos Presupuestarios	18,836,946,207.12
2. Menos Egresos Presupuestarios No Contables	561,298,365.12
2.1 Materias Primas y Materiales de Producción y Comercialización	0.00
2.2 Materiales y Suministros	0.00
2.3 Mobiliario y Equipo de Administración	14,448,736.39
2.4 Mobiliario y Equipo Educativo y Recreativo	8,516,448.46
2.5 Equipo e Instrumental Médico y de Laboratorio	201,979.94
2.6 Vehículos y Equipo de Transporte	36,064,985.90
2.7 Equipo de Defensa y Seguridad	3,576,553.69
2.8 Maquinaria, Otros Equipos y Herramientas	18,543,799.39
2.9 Activos Biológicos	0.00
2.10 Bienes Inmuebles	0.00
2.11 Activos Intangibles	4,290,224.72
2.12 Obra Pública en Bienes de Dominio Público	378,682,857.74
2.13 Obra Pública en Bienes Propios	9,031,380.29
2.14 Acciones y Participaciones de Capital	0.00
2.15 Compra de Títulos y Valores	0.00
2.16 Concesión de Préstamos	0.00
2.17 Inversiones en Fideicomisos, Mandatos y Otros Análogos	25,858,733.56
2.18 Provisiones para Contingencias y Otras Erogaciones Especiales	0.00
2.19 Amortización de la Deuda Pública	42,146,256.51
2.20 Adeudos de Ejercicios Fiscales Anteriores (ADEFAS)	0.00
2.21 Otros Egresos Presupuestarios No Contables	19,936,408.53
3. Más Gastos Contables No Presupuestarios	134,061,412.96
3.1 Estimaciones, Depreciaciones, Deterioros, Obsolescencia y Amortizaciones	120,027,493.03
3.2 Provisiones	0.00
3.3 Disminución de Inventarios	0.00
3.4 Aumento por Insuficiencia de Estimaciones por Pérdida o Deterioro u Obsolescencia	0.00
3.5 Aumento por Insuficiencia de Provisiones	0.00
3.6 Otros Gastos	125,418.13
3.7 Otros Gastos Contables No Presupuestarios	13,908,501.80
4. Total de Gastos Contables	18,409,709,254.96



PODER EJECUTIVO DEL ESTADO DE CAMPECHE
Notas a los Estados Financieros
Del 1 de enero al 30 de septiembre de 2023



CAMPECHE
GOBIERNO DE TODOS

b) NOTAS DE MEMORIA

Cuentas de Orden Contables y Presupuestarias

Se informa en las Notas a los Estados Financieros las Cuentas de Orden Contables y Cuentas de Orden Presupuestarias, se considera lo siguiente:

Contables:

- 1) El Poder Ejecutivo del Estado de Campeche no cuenta con valores en custodia de instrumentos.
- 2) El Poder Ejecutivo del Estado de Campeche no cuenta con emisiones de instrumentos.
- 3) El Poder Ejecutivo del Estado de Campeche no cuenta con contratos firmados de construcciones de inversión mediante Proyectos para Prestación de Servicios (PPS) y similares.

Presupuestarias:

- 4) Al 30 de septiembre de 2023, las cuentas de orden presupuestarias cuentan con los siguientes saldos:

Cuentas de Ingresos:

Concepto	2023	2022
Ley de Ingresos Estimada	24,826,718,921.00	22,349,942,786.00
Ley de Ingresos por Ejecutar	6,089,310,954.60	0.00
Modificaciones a la Ley de Ingresos Estimada	3,632,741,637.22	2,400,309,011.95
Ley de Ingresos Devengada	1,373,623.00	103,917.00
Ley de Ingresos Recaudada	22,368,775,980.62	24,750,147,880.95

El saldo de la Ley de Ingresos devengada corresponde a créditos fiscales registrados de conformidad con el Acuerdo por el que se reforman y adicionan las Normas y Metodología para la Determinación de los Momentos Contables de los Ingresos publicado en el Diario Oficial de la Federación el 27 de septiembre de 2018, con vigencia a partir del 1° de enero de 2019: "El ingreso devengado es el momento contable que se realiza cuando existe jurídicamente el derecho de cobro... En el caso de resoluciones en firme (definitivas) se deberán reconocer cuando ocurre la notificación de la resolución."

Cuentas de Egresos

Concepto	2023	2022
Presupuesto de Egresos Aprobado	24,826,718,921.00	22,349,942,786.00
Presupuesto de Egresos por Ejercer	4,698,536,539.43	743,905,819.29
Modificaciones al Presupuesto de Egresos Aprobado	2,715,659,151.82	2,053,982,607.91
Presupuesto de Egresos Comprometido	4,006,895,326.27	225,615,218.43
Presupuesto de Egresos Devengado	0.00	0.00
Presupuesto de Egresos Ejercido	5,425,164.00	76,748,914.67
Presupuesto de Egresos Pagado	18,831,521,043.12	23,357,655,441.52



PODER EJECUTIVO DEL ESTADO DE CAMPECHE
Notas a los Estados Financieros
Del 1 de enero al 30 de septiembre de 2023



CAMPECHE
GOBIERNO DE TODOS

c) NOTAS DE GESTIÓN ADMINISTRATIVA

1. Introducción

Los Estados Financieros de los entes públicos, proveen de información financiera a los principales usuarios de la misma, al Congreso y a los ciudadanos. El objetivo del presente documento es la revelación del contexto y de los aspectos económicos-financieros más relevantes que influyeron en las decisiones del período, y que deberán ser considerados en la elaboración de los estados financieros para la mayor comprensión de los mismos y sus particularidades. De esta manera, se informa y explica la respuesta del gobierno a las condiciones relacionadas con la información financiera de cada período de gestión; además, de exponer aquellas políticas que podrían afectar la toma de decisiones en períodos posteriores.

2. Panorama Económico y Financiero

Acerca del Producto Interno Bruto Estatal (PIBE) 2021, se puede destacar que en el Estado de Campeche la actividad minera representa el 68.2 por ciento de la participación del PIB Estatal; comparándolo con una participación a nivel nacional, esta actividad representa el 31.8 por ciento; sin embargo, dicha actividad solo es representativa en el 4.3 por ciento dentro del PIB nacional.

Las actividades con mayor representación en el PIBE son las actividades terciarias, en específico el comercio con 6.3 por ciento y los servicios inmobiliarios con el 3.4 por ciento.

El Indicador Trimestral de la Actividad Económica de los Estados, durante el tercer trimestre del 2022, el Estado tuvo una variación del -1.4 por ciento con respecto al trimestre previo, mientras que en su comparación con el trimestre del año anterior presentó un decremento de -5.0 por ciento.

Respecto a la actividad económica del Estado de Campeche, en el tercer trimestre de 2022 la variación porcentual de la actividad primaria incremento 43.3 por ciento respecto al trimestre anterior y 11.2 por ciento en comparación con el trimestre del año anterior. Por su parte, la actividad secundaria y terciaria tuvieron una disminución en su variación porcentual respecto al trimestre anterior en -1.7 y -2.6 por ciento respectivamente; sin embargo, al compararlas con el trimestre del año anterior, la actividad secundaria refleja una disminución del -6.7 por ciento, mientras que la actividad terciaria tuvo un incremento del 2.9 por ciento.

3. Autorización e Historia

El Estado de Campeche surgió a la vida política en el año de 1862, mediante el decreto del 19 de febrero el presidente Benito Juárez lo reconoció como nueva entidad federativa. El decreto definitivo, tuvo el carácter de ratificación el 29 de abril de 1863.

La primera Constitución Política del Estado de Campeche fue expedida por el Congreso Constituyente el 7 de junio de 1861, sancionada el día 30 del mismo mes y publicada solemnemente el 7 de agosto, con motivo del cuarto aniversario del movimiento político que produjo el nacimiento de Campeche como estado.

En esta constitución se estableció la división del poder público en Legislativo, Ejecutivo y Judicial, asimismo, el artículo 37 señaló que el Poder Ejecutivo sería popular directa, durando en su cargo cuatro años y en el artículo 38 los requisitos para ser Gobernador del Estado, al cual se facultó para crear dependencias que le auxilien en el despacho de los asuntos de su competencia.



PODER EJECUTIVO DEL ESTADO DE CAMPECHE

Notas a los Estados Financieros

Del 1 de enero al 30 de septiembre de 2023



CAMPECHE
GOBIERNO DE TODOS

El licenciado Pablo García Montilla, fue el primer Gobernador campechano, entre otros cargos, Gobernador por Voluntad de la Excelentísima Junta Gubernativa del Distrito de Campeche e Isla del Carmen del 18 de mayo de 1858 al 25 de marzo de 1862; Gobernador Constitucional del 26 de marzo de 1862 al 21 de enero de 1864 y Gobernador Constitucional del 15 de diciembre de 1867 al 1 de junio de 1870.

El 5 de febrero de 1917, se promulgó la Constitución Política de los Estados Unidos Mexicanos de 1917 en sustitución a la de 1857. Ante esto, la Constitución del Estado de Campeche fue también modificada, el nuevo texto fue publicado el 30 de julio de 1917.

El 7 de agosto de 1957 fue promulgada la tercera Constitución campechana, mejor conocida como Constitución Político-Social del Estado de Campeche.

El 29 de mayo de 1965 fue promulgada la actual Constitución Política del Estado de Campeche.

a) Fecha de creación del ente.

El 26 de octubre de 1979 se inscribe en el Registro Federal de Contribuyentes con la denominación social de Gobierno del Estado de Campeche, con base en la Ley Orgánica del Poder Ejecutivo publicada el 27 de septiembre de 1979.

Posteriormente, se realiza el cambio de denominación social el 8 de febrero de 2019 a Poder Ejecutivo del Estado de Campeche.

b) Principales cambios en su estructura.

Para organizar del Poder Ejecutivo desde la vigencia de la Constitución de 1965 se han expedido cinco leyes orgánicas:

- Ley Orgánica del Poder Ejecutivo del Estado de Campeche, 1979 se encontraba organizada por: Secretaría Particular del Gobernador; Secretaría de Gobierno; Secretaría de Finanzas; Secretaría de Desarrollo Industrial y Fomento Económico; Secretaría de Desarrollo Urbano y Obras Públicas; Secretaría de Recursos Humanos y Materiales; Procuraduría General de Justicia; Contraloría y Dirección de Relaciones Públicas, Difusión y Quejas.
- En 1985 es expedida la Ley Orgánica de la Administración Pública del Estado de Campeche, publicada el 22 de noviembre del mismo año; estaba integrada por: Secretaría de Gobierno; Secretaría de Finanzas; Secretaría de la Contraloría; Secretaría de Desarrollo Urbano, Comunicaciones y Obras Públicas; Secretaría de Desarrollo Económico; Secretaría de Salud; Procuraduría General de Justicia, y Oficialía Mayor.
- Ley Orgánica de la Administración Pública del Estado de Campeche publicada el 26 de octubre de 1991, el Poder Ejecutivo contaba con las siguientes dependencias: Secretaría de Gobierno; Secretaría de Desarrollo Social; Secretaría de Finanzas y Administración; Secretaría de la Contraloría; Secretaría de Fomento Industrial y Comercial; Secretaría de Desarrollo Rural; Secretaría de Pesca; Secretaría de Ecología; Secretaría de Educación, Cultura y Deporte; Secretaría de Salud; Secretaría de Obras Públicas y Comunicaciones; Secretaría de Turismo, y Procuraduría General de Justicia.
- La antepenúltima, Ley Orgánica de la Administración Pública del Estado de Campeche fue publicada el 14 de septiembre de 2009, en esta ley, el gobernador cuenta para el ejercicio de sus atribuciones y para el despacho de los asuntos administrativos, con las siguientes dependencias: Secretaría de Gobierno; Secretaría de Desarrollo Social; Secretaría de Finanzas y Administración; Secretaría de la Contraloría; Secretaría de Fomento Industrial y Comercial; Secretaría de Desarrollo Rural; Secretaría de Pesca; Secretaría de Ecología; Secretaría de Educación, Cultura y Deporte; Secretaría de Salud; Secretaría de Obras Públicas y Comunicaciones; Secretaría de Turismo; Secretaría de Seguridad Pública, y Procuraduría General de Justicia.
- Con el Decreto número 253 publicado del 14 de septiembre de 2021 en el Periódico Oficial del Estado de Campeche se expide la Ley Orgánica de la Administración Pública del Estado de Campeche, para entrar en vigor el 1 de enero de 2022; última reforma fue con Decreto 251, publicado en Periódico Oficial el 28 de julio de 2023.



PODER EJECUTIVO DEL ESTADO DE CAMPECHE
Notas a los Estados Financieros
Del 1 de enero al 30 de septiembre de 2023



CAMPECHE
GOBIERNO DE TODOS

- o Esta ley estructura la Administración Pública en: Centralizada y Paraestatal; la Administración Pública Centralizada se integra por las Secretarías y Dependencias, con sus respectivos Órganos Desconcentrados y, en su conjunto, se denominarán "Organismos Centralizados"; mientras que, la Administración Pública Paraestatal, se integra por los Organismos Descentralizados, las Empresas de Participación Estatal y los Fideicomisos Públicos, a los que, en forma conjunta, se les denominará "Entidades Paraestatales".

4. Organización y Objeto Social

a) Objeto Social

La Ley Orgánica de la Administración Pública del Estado de Campeche vigente en el ejercicio 2023, establece en el artículo 5, Capítulo Primero Disposiciones Generales, lo siguiente:

"El ejercicio de la función pública se conducirá con respeto y apego a la legalidad, promoviendo el desarrollo democrático; el respeto a los derechos humanos, el derecho de acceso a la información pública, la transparencia y rendición de cuentas en las acciones de gobierno que realicen las dependencias y entidades de la administración pública estatal."

b) Principal Actividad

De acuerdo con el artículo 1 de la Ley Orgánica de la Administración Pública del Estado de Campeche, al Poder Ejecutivo del Estado de Campeche le corresponde la organización, funcionamiento y control de la Administración Pública del Estado de Campeche.

c) Ejercicio Fiscal

El ejercicio fiscal 2023 coincide con el año calendario, las cifras contenidas en los Estados Financieros y en estas notas, se presentan al 30 de septiembre de 2023.

d) Régimen Jurídico

El Poder Ejecutivo del Gobierno del Estado de Campeche está regulado, entre otras, por lo siguientes leyes:

- Constitución de los Estados Unidos Mexicanos.
- Constitución Política del Estado de Campeche.
- Ley General de Contabilidad Gubernamental.
- Ley de Disciplina Financiera de las Entidades Federativas y los Municipios.
- Ley General de Transparencia y Acceso a la Información Pública.
- Ley General de Responsabilidades Administrativas.
- Ley del Impuesto sobre la Renta.
- Ley del Impuesto al Valor Agregado.
- Ley de Coordinación Fiscal.
- Ley del Seguro Social (IMSS).
- Ley Federal de Presupuesto y Responsabilidad Hacendaria.
- Ley de Adquisiciones, Arrendamientos y Servicios del Sector Público.
- Ley Monetaria de los Estados Unidos Mexicanos.
- Ley Orgánica de la Administración Pública del Estado de Campeche.
- Ley de la Administración Pública Paraestatal del Estado de Campeche.
- Ley de Disciplina Financiera y Responsabilidad Hacendaria del Estado de Campeche y sus Municipios.



PODER EJECUTIVO DEL ESTADO DE CAMPECHE

Notas a los Estados Financieros

Del 1 de enero al 30 de septiembre de 2023



CAMPECHE
GOBIERNO DE TODOS

- Ley de Coordinación Hacendaria del Estado de Campeche.
- Ley de Hacienda del Estado de Campeche.
- Ley del Sistema de Coordinación Fiscal del Estado de Campeche
- Ley de Contratos de Colaboración Público Privada para el Estado de Campeche.
- Ley de Planeación del Estado de Campeche.
- Ley de Adquisiciones, Arrendamientos y Prestación de Servicios Relacionados con Bienes Muebles del Estado de Campeche.
- Ley de Obras Públicas del Estado de Campeche.
- Ley Obligaciones, Financiamientos y Deuda Pública del Estado de Campeche y sus Municipios.
- Ley de los Trabajadores al Servicio del Gobierno del Estado de Campeche.
- Ley de Seguridad y Servicios Sociales de los Trabajadores del Estado de Campeche.
- Ley de Presupuesto de Egresos del Gobierno del Estado de Campeche para el Ejercicio Fiscal de 2023.
- Ley de Ingresos del Estado de Campeche para el Ejercicio Fiscal de 2023.
- Ley de Transparencia y Acceso a la Información Pública del Estado de Campeche.
- Ley de Desarrollo Social del Estado de Campeche.
- Ley de Bienes del Estado de Campeche y de sus Municipios.
- Ley de Firma Electrónica Avanzada y Uso de Medios Electrónicos del Estado de Campeche.
- Ley de Procedimiento Administrativo para el Estado y los Municipios de Campeche.
- Otras Disposiciones y Lineamientos Federales y Estatales.

e) Consideraciones fiscales del ente: revelar el tipo de contribuciones que esté obligado a pagar o retener

El Poder Ejecutivo del Estado de Campeche está inscrito como persona moral con fines no lucrativos, con las siguientes obligaciones:

- Entero de retenciones mensuales de Impuestos Sobre la Renta (ISR) por sueldos y salarios.
- Declaración informativa anual de pagos y retenciones de Impuestos Sobre la Renta (ISR) por Servicios Profesionales.
- Declaración informativa anual de retenciones de Impuesto Sobre la Renta (ISR) por arrendamiento de Inmuebles.
- Presentar la declaración informativa mensual de proveedores.
- Entero de retenciones mensuales de Impuestos Sobre la Renta (ISR) por ingresos asimilados a salarios.

f) Estructura organizacional básica

El artículo 22 de la Ley Orgánica del Estado de Campeche menciona que, para el estudio, planeación y despacho de los asuntos, en los diversos ramos de la Administración Pública del Estado, el Poder Ejecutivo contará con las siguientes Secretarías y Dependencias:

A. Secretarías:

- Secretaría de Gobierno
- Secretaría de Administración y Finanzas
- Secretaría de Modernización Administrativa e Innovación Gubernamental
- Secretaría de Educación
- Secretaría de Salud
- Secretaría de Desarrollo Urbano, Movilidad y Obras Públicas
- Secretaría de Desarrollo Económico
- Secretaría de Desarrollo Agropecuario
- Secretaría de Bienestar
- Secretaría de Inclusión



PODER EJECUTIVO DEL ESTADO DE CAMPECHE
Notas a los Estados Financieros
Del 1 de enero al 30 de septiembre de 2023



CAMPECHE
GOBIERNO DE TODOS

- XI. Secretaría de Medio Ambiente, Biodiversidad, Cambio Climático y Energía
- XII. Secretaría de Turismo
- XIII. Secretaría de Protección y Seguridad Ciudadana
- XIV. Secretaría de Protección Civil
- XV. Secretaría de la Contraloría

B. Dependencias:

- I. Consejería Jurídica
- II. Fiscalía General del Estado de Campeche.

g) Fideicomisos, mandatos y análogos de los cuales es fideicomitente o fideicomisario

En cumplimiento con lo establecido en el artículo 32 de la Ley General de Contabilidad Gubernamental (LGCG), los entes públicos deberán registrar en una cuenta de activo, los derechos patrimoniales que tengan en fideicomisos sin estructura orgánica, mandatos y contratos análogos. Asimismo, deberán registrar en una cuenta de activo la participación que tengan en el patrimonio o capital de las entidades de la administración pública paraestatal, así como de las empresas productivas del Estado.

Los fideicomisos del Poder Ejecutivo que se manejaron al 30 de septiembre de 2023 son los siguientes:

- Contrato de Fideicomiso No. 3089.- Construcción de un puente de jurisdicción federal ubicado en el Municipio de Carmen, Estado de Campeche;
- Fideicomiso de Administración y pago No. 205 del Puente La Unidad; y
- Fideicomiso F/4111191 FONDECAM.

5. Bases de preparación de los Estados Financieros

Para la elaboración de los Estados Financieros del Poder Ejecutivo del Estado de Campeche se observa lo siguiente:

- a) Los Estados Financieros se generan del Sistema Integral de Armonización Contable para el Poder Ejecutivo del Estado de Campeche (SIACAM) el cual cumple con las disposiciones en materia de contable para integrar el proceso de las diferentes áreas que componen la operación del Poder Ejecutivo emitidas en la Ley General de Contabilidad Gubernamental (LGCG), sus Postulados Básicos y las leyes aplicables en la materia, y los lineamientos emitidos por el Consejo Nacional de Armonización Contable (CONAC)
- b) La normatividad aplicada para el reconocimiento, valuación y revelación de los diferentes rubros de la información financiera, así como las bases de medición utilizadas para la elaboración de los Estados Financieros se generan a través del SIACAM, que lleva el registro de las operaciones considerando la base acumulativa, mediante el reconocimiento de costo histórico, se generan automáticamente y por única vez para la integración de la información presupuestaria y contable de las operaciones, conforme a los documentos emitidos por el Consejo Nacional de Armonización Contable (CONAC).
- c) Los Postulados Básicos de Contabilidad Gubernamental son los elementos fundamentales que configuran el sistema de contabilidad gubernamental de referencia general para uniformar los métodos, procedimientos y prácticas contables, tienen como objetivo sustentar técnicamente la contabilidad gubernamental, así como organizar la efectiva sistematización que permita la obtención de información veraz, clara y concisa, con la finalidad de proporcionar información oportuna, confiable y comparable para la toma de decisiones.

Los Postulados Básicos de la Contabilidad Gubernamental son:

- Sustancia Económica
- Entes Públicos



PODER EJECUTIVO DEL ESTADO DE CAMPECHE
Notas a los Estados Financieros
Del 1 de enero al 30 de septiembre de 2023



CAMPECHE
GOBIERNO DE TODOS

- Existencia Permanente
- Revelación Suficiente
- Importancia Relativa
- Registro e Integración Presupuestaria
- Consolidación de la Información Financiera
- Devengo Contable
- Valuación
- Dualidad Económica
- Consistencia

d) Normatividad supletoria. No se recurrió a normatividad supletoria.

e) En observancia al artículo 52 de la Ley General de Contabilidad Gubernamental, el Poder Ejecutivo del Estado de Campeche tiene ya implementado la base del devengo y no se generaron nuevas políticas de reconocimiento ni se realizaron cambios en las políticas de clasificación y medición de las mismas, así como en su impacto en la información financiera.

6. Políticas significativas de contabilidad

Bajo esta temática las principales políticas contables que aplica la Secretaría de Administración y Finanzas son las siguientes:

a) Los estados financieros fueron preparados de conformidad con los Criterios de Contabilidad Gubernamental emitidos por el CONAC, los cuales debido a que el Poder Ejecutivo del Estado de Campeche opera en un entorno económico no inflacionario, en la Cuenta Pública se presenta un análisis a la situación general de la economía durante el ejercicio que incluye la inflación y la información financiera contenida deflactada con base al Índice de Precios al Consumidor. Por lo que:

Activo, exceptuando los bienes muebles e inmuebles, Pasivo y Hacienda Pública no reconocen los efectos de la inflación.

Bienes muebles e inmuebles.

- Los bienes muebles e inmuebles se registran a su costo de adquisición, incluyendo el Impuesto al Valor Agregado.
- La depreciación se calcula de forma anual, por el método de línea recta con base en la vida útil de los bienes muebles e inmuebles.

b) El Poder Ejecutivo del Estado de Campeche no realiza operaciones en el extranjero.

c) La inversión en acciones en Empresas de Participación Estatal se encuentra registrada a valor histórico.

d) Las Secretarías y Dependencias que forman el Poder Ejecutivo del Gobierno del Estado no cuentan con inventarios de mercancías para venta, por lo que no se cuenta con registro en almacenes.

e) Beneficios a empleados: El Instituto de Seguridad y Servicios Sociales de los Trabajadores del Estado de Campeche (ISSSTECAM) es el Organismo Descentralizado del Poder Ejecutivo encargado del cálculo de la reserva actuarial.

f) Provisiones: los Estados Financieros no presentan registro de creación o aumento de provisiones.



PODER EJECUTIVO DEL ESTADO DE CAMPECHE
Notas a los Estados Financieros
Del 1 de enero al 30 de septiembre de 2023



CAMPECHE
GOBIERNO DE TODOS

- g) Reservas: los Estados Financieros no presentan registros de creación o aumento de reservas.
- h) Al 30 de septiembre de 2023, no hubo movimientos en las cuentas de Cambios en Políticas Contables y Cambios por Errores Contables de la Hacienda Pública/Patrimonio Generado.
- i) Reclasificaciones: No se realizaron movimientos entre cuentas por efectos de cambios en los tipos de operaciones al 30 de septiembre de 2023.
- j) No hay depuraciones y cancelaciones de saldos significativas a informar.

7. Posición en Moneda Extranjera y Protección por Riesgo Cambiario

- a) Activos en moneda extranjera.
- b) Pasivos en moneda extranjera.
- c) Posición en moneda extranjera.
- d) Tipo de cambio.
- e) Equivalente en moneda nacional.

El Poder Ejecutivo del Estado de Campeche no tiene operaciones en moneda extranjera en los rubros de activo y pasivo.

8. Reporte Analítico del Activo

- a) Para la determinación de la depreciación de los bienes muebles, se aplicaron los porcentajes establecidos en el documento: "Parámetros de Estimación de Vida Útil" publicado en el Diario Oficial de la Federación el 15 de agosto de 2012 por el Consejo Nacional de Armonización Contable.

Nombre de la cuenta	Método	Tasa de Depreciación
Terrenos	S/Registros Contables	
Viviendas	S/Registros Contables	
Edificios no Habitacionales	S/Registros Contables	
Construcciones en Proceso en Bienes de Dominio Público	No aplica	
Construcciones en Proceso en Bienes Propios	No Aplica	
Otros Bienes Inmuebles	S/Registros Contables	
Mobiliario y Equipo de Administración	Línea recta	10% y 33%
Mobiliario y Equipo Educativo y Recreativo	Línea recta	33% y 20%
Equipo e Instrumental Médico y de Laboratorio	Línea recta	20%
Vehículos y Equipo de Transporte	Línea recta	20%
Equipo de Defensa y Seguridad	S/Registros Contables	
Maquinaria, Otros Equipos y Herramientas	Línea recta	10%
Colecciones, Obras de Arte y Objetos Valiosos	S/Registros Contables	
Activos Biológicos	Línea recta	20%

0

✓



PODER EJECUTIVO DEL ESTADO DE CAMPECHE
Notas a los Estados Financieros
Del 1 de enero al 30 de septiembre de 2023



CAMPECHE
GOBIERNO DE TODOS

- b) Al 30 de septiembre de 2023, no se realizaron cambios en el porcentaje de depreciación o valor residual de los activos.
- c) No hay gastos capitalizados, tanto financieros como de investigación y desarrollo, al cierre del mes de septiembre de 2023.
- d) Las inversiones financieras no presentan un riesgo por tipo de cambio o tipo de interés, ya que todas están pactadas en moneda nacional y a tasa fija, por lo que se conocen las condiciones de pago.
- e) Valor activado en el ejercicio de los bienes construidos por la Entidad.

Al 30 de septiembre de 2023 los bienes construidos por la Entidad suman \$387,714,238.03

- f) No hay circunstancias de carácter significativo que afecten el activo, tales como bienes en garantía, señalados en embargos, litigios, títulos de inversiones entregados en garantías, baja significativa del valor de inversiones financieras, etc. que informar.
- g) No se realizaron desmantelamiento de activos al 30 de septiembre de 2023.
- h) La Secretaría de Administración y Finanzas del Poder Ejecutivo conduce la política inmobiliaria y mobiliaria de la administración pública estatal y ejerce las facultades que en materia de bienes muebles e inmuebles le confieren la Ley de Bienes del Estado de Campeche y de sus Municipios, así como el Reglamento de Bienes Muebles de la propiedad del Estado de Campeche y para asegurar la administración, operación, conservación y mantenimiento de los bienes muebles e inmuebles propiedad o en posesión del Estado cuando no estén asignados a alguna entidad paraestatal y lleva su inventario general correspondiente, así como coordina los actos jurídicos relacionados con la propiedad del Estado.

Cabe mencionar que no hay variaciones significativas que informar en el activo por: Inversiones en valores; Patrimonio de Organismos Descentralizados de Control Presupuestario Indirecto; Inversiones en Empresas de Participación Mayoritaria; Inversiones en Empresas de Participación Minoritaria; y, en el Patrimonio de Organismos Descentralizados de Control Presupuestario Directo.

9. Fideicomisos, Mandatos y Análogos

Ramo Administrativo	Nombre del Fideicomiso
Fideicomiso Público	Fideicomiso de Inversión del 2% Sobre Nóminas del Estado de Campeche
Fideicomiso Público	Fondo Campeche
	Fondo Estatal de Fomento Industrial del Estado de Campeche (FEFICAM)
Secretaría de Desarrollo Agropecuario	Fondo de Fomento Agropecuario del Estado de Campeche
Secretaría de Administración y Finanzas	Construcción, administración y pago del Puente La Unidad
Secretaría de Protección Civil	Fondo de Desastres Naturales del Estado de Campeche (FONDENCAM)

10. Reporte de la Recaudación

Los Ingresos del Poder Ejecutivo del Estado de Campeche provienen de Fuentes Locales, Fuentes de Origen Federal y Financiamientos; las Fuentes Locales se refieren a los: Impuestos, Derechos, Productos y Aprovechamientos y las Fuentes de Origen Federal se refieren a: Participaciones, Fondo de Aportaciones Federales, Convenios, Incentivos de Derivados de la Colaboración Fiscal y Fondos Distintos de Aportaciones.



PODER EJECUTIVO DEL ESTADO DE CAMPECHE
Notas a los Estados Financieros
Del 1 de enero al 30 de septiembre de 2023



CAMPECHE
GOBIERNO DE TODOS

a) Análisis del comportamiento de la recaudación correspondiente al Poder Ejecutivo del Gobierno del Estado de Campeche:

Tipo de Ingreso	Estimado	Devengado	Por Recaudar
Recursos de Fuentes Locales	2,588,727,180.00	3,029,019,183.05	-440,292,003.05
Recursos Federales	22,237,991,147.00	19,341,130,420.57	2,896,860,726.43
Financiamientos	0.00	0.00	0.00
Total	24,826,718,327.00	22,370,149,603.62	2,456,568,723.38

b) Proyección de la recaudación e ingresos en el mediano plazo:

Tipo de Ingreso	2024	2025	2026	2027	2028
Recursos de Fuentes Locales	2,387,697,462.00	2,477,631,581.00	2,779,130,457.00	2,610,880,438.00	2,689,206,852.00
Recursos Federal	22,993,453,999.00	23,775,024,703.00	24,583,621,444.00	25,420,194,581.00	26,285,728,428.00
Financiamiento	0.00	0.00	0.00	0.00	0.00
Total	25,381,151,461.00	26,252,656,284.00	27,362,751,901.00	28,031,075,019.00	28,974,935,280.00

11. Información sobre la Deuda y el Reporte Analítico de la Deuda

Respecto a este tipo de obligaciones financieras, se señala que, la Deuda Pública Directa, continúa situándose en los niveles más bajos de endeudamiento con relación a las demás Entidades Federativas del país, favorecido por la contratación responsable y transparente de la deuda pública, lo que ha contribuido a no poner en riesgo los flujos de efectivo y en consecuencia a mantener el equilibrio financiero del Estado, cumpliendo en todo momento con los límites de endeudamiento previstos en la Ley de Disciplina Financiera de las Entidades Federativas y los Municipios.

12. Calificaciones otorgadas

Las agencias privadas expresan su opinión con base al seguimiento y a la revisión de la información financiera emitiendo la capacidad de pago del emisor en tiempo y forma, la función principal del reporte es la de informar al inversionista sobre la excelente o baja disposición que tiene un emisor de cumplir con sus compromisos de pago a corto y largo plazo, así como de las obligaciones de deuda, evaluando su puntualidad o riesgo relativo de incumplimiento. Las calificaciones que le han otorgado al Poder Ejecutivo del Estado de Campeche; son las siguientes: Fitch Ratings calificó de A+(mex), perspectiva estable, S&P Global Ratings de mxA+, perspectiva estable y HR Ratings determina una calificación de HR AA, perspectiva estable.

Con estas opiniones, consideran al Estado de Campeche con capacidad Sólida para cumplir con los compromisos financieros y una posible inexistencia de riesgos.

13. Proceso de Mejora

La Secretaría de Administración y Finanzas con el fin de regular las disposiciones presupuestarias y administrativas para la aplicación y seguimiento del ejercicio del Presupuesto de Egresos y fortalecer la transparencia en la rendición de cuentas, a través de controles automatizados en la gestión y uso de los recursos públicos se establece cada año los siguientes manuales:

- Manual de Normas y Procedimientos del Ejercicio del Presupuesto 2023.
- Manual de Programación y Presupuestación 2023.



PODER EJECUTIVO DEL ESTADO DE CAMPECHE
Notas a los Estados Financieros
Del 1 de enero al 30 de septiembre de 2023



CAMPECHE
GOBIERNO DE TODOS

A partir del Ejercicio 2023, se realizan aportaciones de los ingresos excedentes de ingresos de libre disposición a los fondos constituidos el 30 de noviembre del 2022, que se denominan:

"Fondo de Estabilización de los Ingresos de Estado de Campeche", instrumento financiero, que tiene por objeto ejecutar acciones, autorizar, aplicar, ejercer y prever recursos que serán destinados a compensar caídas de Ingresos de libre disposición, en cumplimiento del artículo 14, fracción II, inciso b) de la Ley de Disciplina Financiera de las Entidades Federativas y los Municipios; así como el artículo 26, fracción II, inciso b) de la Ley de Disciplina Financiera y Responsabilidad Hacendaria del Estado de Campeche y sus Municipios.

"Fondo para Inversión Pública Productiva del Estado de Campeche", como instrumento financiero que tiene por objeto ejecutar acciones, autorizar, aplicar, ejercer y prever recursos que serán destinados a la inversión pública productiva, en cumplimiento del artículo 14, fracción II, inciso a) de la Ley de Disciplina Financiera de las Entidades Federativas y los Municipios; así como el artículo 26, fracción II, inciso a) de la Ley de Disciplina Financiera y Responsabilidad Hacendaria del Estado de Campeche y sus Municipios.

14. Información por Segmentos

No se considera necesario revelar información financiera de manera segmentada.


15. Eventos Posteriores al Cierre

No existen eventos posteriores al cierre que afecten los Estados Financieros.

16. Partes Relacionadas

No existen partes relacionadas que pudieran ejercer influencia significativa sobre la toma de decisiones financieras y operativas.

Bajo protesta de decir verdad declaramos que los Estados Financieros y sus notas, son razonablemente correctos y son responsabilidad del emisor.



Jezrael Isaac Larracilla Pérez
Secretario de Administración y Finanzas



C.P. José Gerardo Olvera Rivas
Tesorero de la Secretaría de Administración y Finanzas



PODER EJECUTIVO DEL ESTADO DE CAMPECHE
Estado Analítico del Activo
Del 1 de enero al 30 de septiembre de 2023
(Cifras en Pesos)



CAMPECHE
GOBIERNO DE TODOS

Concepto	Saldo Inicial	Cargos del Periodo	Abonos del Periodo	Saldo Final	Variación del Periodo
ACTIVO	17,727,828,905.62	1,519,991,493,533.00	1,515,935,066,512.69	21,784,255,925.93	4,056,427,020.31
Activo Circulante	2,588,084,476.26	1,517,504,004,895.83	1,513,918,973,290.33	6,173,116,081.76	3,585,031,605.50
Efectivo y Equivalentes	2,526,247,681.03	1,494,336,595,596.54	1,490,809,356,826.84	6,053,486,450.73	3,527,238,769.70
Derechos a Recibir Efectivo o Equivalentes	16,328,770.48	23,011,267,600.74	22,983,262,285.16	44,334,086.06	28,005,315.58
Derechos a Recibir Bienes o Servicios	45,139,279.75	154,523,031.95	126,354,178.33	73,308,133.37	28,168,853.62
Inventarios	0.00	0.00	0.00	0.00	0.00
Almacenes	0.00	0.00	0.00	0.00	0.00
Estimación por Pérdida o Deterioro de Activos Circulantes	0.00	0.00	0.00	0.00	0.00
Otros Activos Circulantes	368,745.00	1,618,666.60	0.00	1,987,411.60	1,618,666.60
Activo No Circulante	15,139,744,429.36	2,487,488,637.17	2,016,093,222.36	15,611,139,844.17	471,395,414.81
Inversiones Financieras a Largo Plazo	119,738,980.86	25,858,733.56	0.00	145,597,714.42	25,858,733.56
Derechos a Recibir Efectivo o Equivalentes a Largo Plazo	208,661,740.03	1,565,634,034.35	1,553,393,587.95	220,902,186.43	12,240,446.40
Bienes Inmuebles, Infraestructura y Construcciones en Proceso	14,256,468,606.19	699,922,848.52	285,647,647.05	14,670,743,807.66	414,275,201.47
Bienes Muebles	1,758,581,380.80	111,678,425.83	75,705,673.83	1,794,554,132.80	35,972,752.00
Activos Intangibles	91,869,027.36	34,154,053.66	1,267,271.86	124,755,809.16	32,886,781.80
Depreciación, Deterioro y Amortización Acumulada de Bienes	-1,295,575,305.88	50,240,541.25	100,079,041.67	-1,345,413,806.30	-49,838,500.42
Activos Diferidos	0.00	0.00	0.00	0.00	0.00
Estimación por Pérdida o Deterioro de Activos no Circulantes	0.00	0.00	0.00	0.00	0.00
Otros Activos no Circulantes	0.00	0.00	0.00	0.00	0.00

Bajo protesta de decir verdad declaramos que los Estados Financieros y sus notas, son razonablemente correctos y son responsabilidad del emisor.


Jezrael Isaac Larracilla Pérez
Secretario de Administración y Finanzas


C.P. José Gerardo Olvera Rivas
Tesorero de la Secretaría de Administración y Finanzas



PODER EJECUTIVO DEL ESTADO DE CAMPECHE
Estado Analítico de la Deuda y Otros Pasivos
Del 1 de enero al 30 de septiembre de 2023
(Cifras en Pesos)



CAMPECHE
GOBIERNO DE TODOS

Denominación de las Deudas	Moneda de Contratación	Institución o País Acreedor	Saldo Inicial del Período	Saldo Final del Período
DEUDA PÚBLICA				
Corto Plazo				
Deuda Interna			57,233,999.46	63,742,234.01
Instituciones de Crédito	Pesos	VARIAS	57,233,999.46	63,742,234.01
Títulos y Valores			0.00	0.00
Arrendamientos Financieros			0.00	0.00
Deuda Externa			0.00	0.00
Organismos Financieros Internacionales			0.00	0.00
Deuda Bilateral			0.00	0.00
Títulos y Valores			0.00	0.00
Arrendamientos Financieros			0.00	0.00
Subtotal de Deuda Pública a Corto Plazo			57,233,999.46	63,742,234.01
Largo Plazo				
Deuda Interna			2,149,903,579.08	2,101,249,088.02
Instituciones de Crédito	Pesos	VARIAS	2,149,903,579.08	2,101,249,088.02
Títulos y Valores			0.00	0.00
Arrendamientos Financieros			0.00	0.00
Deuda Externa			0.00	0.00
Organismos Financieros Internacionales			0.00	0.00
Deuda Bilateral			0.00	0.00
Títulos y Valores			0.00	0.00
Arrendamientos Financieros			0.00	0.00
Subtotal de Deuda Pública a Largo Plazo			2,149,903,579.08	2,101,249,088.02
Total de Otros Pasivos			231,645,499.80	282,278,616.71
Total de Deuda Pública y Otros Pasivos			2,438,783,078.34	2,447,269,938.74

Bajo protesta de decir verdad declaramos que los Estados Financieros y sus notas, son razonablemente correctos y son responsabilidad del emisor.


Jezrael Isaac Larracilla Pérez
Secretario de Administración y Finanzas


C.P. José Gerardo Olvera Rivas
Tesorero de la Secretaría de Administración y Finanzas



PODER EJECUTIVO DEL ESTADO DE CAMPECHE

Estado Analítico de Ingresos

Del 1 de Enero al 30 de Septiembre de 2023



CAMPECHE
GOBIERNO DE TODOS

Rubro de Ingresos	Ingreso					Diferencia (6=5-1)
	Estimado	Ampliaciones /(Reducciones)	Modificado	Devengado	Recaudado	
	(1)	(2)	(3=1+2)	(4)	(5)	
Impuestos	1,750,471,994.00	114,737,844.00	1,865,209,838.00	1,865,154,034.26	1,865,071,098.26	114,599,104.26
Cuotas y Aportaciones de Seguridad Social	0.00	0.00	0.00	0.00	0.00	0.00
Contribuciones de Mejoras	0.00	0.00	0.00	0.00	0.00	0.00
Derechos	791,391,704.00	0.00	791,391,704.00	679,105,218.55	679,094,314.55	-112,297,389.45
Productos	33,730,134.00	337,532,484.67	371,262,618.67	371,255,680.43	371,255,680.43	337,525,546.43
Aprovechamientos	13,133,348.00	100,383,439.50	113,516,787.50	113,504,249.81	113,283,214.81	100,149,866.81
Ingresos por Venta de Bienes, Prestación de Servicios y Otros Ingresos	0.00	0.00	0.00	0.00	0.00	0.00
Participaciones, Aportaciones, Convenios, Incentivos Derivados de la Colaboración Fiscal y Fondos Distintos de Aportaciones	22,237,991,741.00	3,080,087,869.05	25,318,079,610.05	19,341,130,420.57	19,340,071,672.57	-2,897,920,068.43
Transferencias, Asignaciones, Subsidios y Subvenciones, y Pensiones y Jubilaciones	0.00	0.00	0.00	0.00	0.00	0.00
Ingresos Derivados de Financiamientos	0.00	0.00	0.00	0.00	0.00	0.00
TOTAL	24,826,718,921.00	3,632,741,637.22	28,459,460,558.22	22,370,149,603.62	22,368,775,980.62	-2,457,942,940.38

Ingresos Excedentes

Estado Analítico de Ingresos Por Fuente de Financiamiento	Ingreso					Diferencia (6=5-1)
	Estimado	Ampliaciones /(Reducciones)	Modificado	Devengado	Recaudado	
	(1)	(2)	(3=1+2)	(4)	(5)	
Ingresos del Poder Ejecutivo, Federal o Estatal y de los Municipios	24,826,718,921.00	3,632,741,637.22	28,459,460,558.22	22,370,149,603.62	22,368,775,980.62	-2,457,942,940.38
Impuestos	1,750,471,994.00	114,737,844.00	1,865,209,838.00	1,865,154,034.26	1,865,071,098.26	114,599,104.26
Cuotas y Aportaciones de Seguridad Social	0.00	0.00	0.00	0.00	0.00	0.00
Contribuciones de Mejoras	0.00	0.00	0.00	0.00	0.00	0.00
Derechos	791,391,704.00	0.00	791,391,704.00	679,105,218.55	679,094,314.55	-112,297,389.45
Productos	33,730,134.00	337,532,484.67	371,262,618.67	371,255,680.43	371,255,680.43	337,525,546.43
Aprovechamientos	13,133,348.00	100,383,439.50	113,516,787.50	113,504,249.81	113,283,214.81	100,149,866.81
Participaciones, Aportaciones, Convenios, Incentivos Derivados de la Colaboración Fiscal y Fondos Distintos de Aportaciones	22,237,991,741.00	3,080,087,869.05	25,318,079,610.05	19,341,130,420.57	19,340,071,672.57	-2,897,920,068.43
Transferencias, Asignaciones, Subsidios y Subvenciones, y Pensiones y Jubilaciones	0.00	0.00	0.00	0.00	0.00	0.00
Ingresos de los Entes Públicos de los Poderes Legislativo y Judicial, de los Órganos Autónomos y del Sector Paraestatal o Paramunicipal, así como de las Empresas Productivas del Estado	0.00	0.00	0.00	0.00	0.00	0.00
Cuotas y Aportaciones de Seguridad Social	0.00	0.00	0.00	0.00	0.00	0.00
Productos	0.00	0.00	0.00	0.00	0.00	0.00
Ingresos por Venta de Bienes, Prestación de Servicios y Otros Ingresos	0.00	0.00	0.00	0.00	0.00	0.00
Transferencias, Asignaciones, Subsidios y Subvenciones, y Pensiones y Jubilaciones	0.00	0.00	0.00	0.00	0.00	0.00
Ingresos Derivados de Financiamientos	0.00	0.00	0.00	0.00	0.00	0.00
Ingresos Derivados de Financiamientos	0.00	0.00	0.00	0.00	0.00	0.00
Total	24,826,718,921.00	3,632,741,637.22	28,459,460,558.22	22,370,149,603.62	22,368,775,980.62	-2,457,942,940.38

Ingresos Excedentes

LIC. VICENTE ANTONIO CU ESCAMILLA

DIRECTOR GENERAL DE INGRESOS DE LA SECRETARÍA DE ADMINISTRACIÓN Y FINANZAS

C.P. JOSÉ GERARDO OLVERA RIVAS

TESORERO DE LA SECRETARÍA DE ADMINISTRACIÓN Y FINANZAS

JEZRAEL ISAAC LORRACILLA PÉREZ

SECRETARIO DE ADMINISTRACIÓN Y FINANZAS




PODER EJECUTIVO DEL ESTADO DE CAMPECHE
Estado Analítico del Ejercicio del Presupuesto de Egresos
Clasificación Administrativa
Del 01/01/2023 al 30/09/2023




CAMPECHE
GOBIERNO DE TODOS

Concepto	Egresos					Subejercicio 6 = (3 - 4)
	Aprobado	Ampliaciones/ (Reducciones)	Modificado	Devengado	Pagado	
	1	2	3 = (1 + 2)	4	5	
COORDINACIÓN GENERAL DE LA OFICINA DE LA GOBERNADORA O DEL GOBERNADOR DEL ESTADO	178,799,805.00	265,249,407.16	444,049,212.16	154,478,689.53	154,299,012.62	289,570,522.63
SECRETARÍA DE GOBIERNO	479,908,823.00	(15,960,957.12)	463,947,865.88	286,784,119.79	286,365,971.65	177,163,746.09
SECRETARÍA DE ADMINISTRACIÓN Y FINANZAS	782,141,897.00	(1,207,949.86)	780,933,947.14	321,461,764.56	320,988,661.73	459,472,182.58
SECRETARÍA DE MODERNIZACIÓN ADMINISTRATIVA E INNOVACIÓN GUBERNAMENTAL	46,702,556.00	3,129,933.34	49,832,489.34	35,943,118.25	35,875,364.10	13,889,371.09
SECRETARÍA DE EDUCACIÓN	5,873,819,560.00	165,215,646.75	6,039,035,206.75	4,191,532,776.61	4,191,008,290.78	1,847,502,430.14
SECRETARÍA DE SALUD	333,307,677.00	(41,091,495.88)	292,216,181.12	190,037,703.69	189,673,273.96	102,178,477.43
SECRETARÍA DE DESARROLLO URBANO, MOVILIDAD Y OBRAS PÚBLICAS	742,147,445.00	262,089,618.82	1,004,237,063.82	501,578,313.33	501,173,775.13	502,658,750.49
SECRETARÍA DE DESARROLLO ECONÓMICO	55,419,524.00	15,604,090.00	71,023,614.00	41,497,378.60	41,439,891.34	29,526,235.40
SECRETARÍA DE DESARROLLO AGROPECUARIO	184,763,121.00	72,385,408.02	257,148,529.02	182,397,814.11	182,290,153.66	74,750,714.91
SECRETARÍA DE BIENESTAR	453,951,309.00	(208,717,650.18)	245,233,658.82	145,129,660.08	145,006,339.23	100,103,998.74
SECRETARÍA DE INCLUSIÓN	21,159,297.00	87,630.70	21,246,927.70	9,908,754.20	9,885,945.84	11,338,173.50
SECRETARÍA DE MEDIO AMBIENTE, BIODIVERSIDAD, CAMBIO CLIMÁTICO Y ENERGÍA	159,030,999.00	17,765,920.22	176,796,919.22	89,086,962.30	89,046,808.45	87,709,956.92
SECRETARÍA DE TURISMO	124,631,291.00	(9,525,873.65)	115,105,417.35	84,470,888.57	84,413,979.03	30,634,528.78
SECRETARÍA DE PROTECCIÓN Y SEGURIDAD CIUDADANA	738,694,775.00	564,814,402.24	1,303,509,177.24	628,285,214.09	627,291,702.70	675,223,963.15
SECRETARÍA DE PROTECCIÓN CIVIL	132,684,978.00	(43,599,495.80)	89,085,482.20	56,503,277.66	56,433,618.33	32,582,204.54
SECRETARÍA DE LA CONTRALORÍA	92,168,764.00	3,347,011.10	95,515,775.10	65,329,135.07	65,236,388.20	30,186,640.03
CONSEJERÍA JURÍDICA	33,792,212.00	743,205.26	34,535,417.26	18,777,187.07	18,752,797.69	15,758,230.19
FISCALÍA GENERAL DEL ESTADO DE CAMPECHE	465,740,122.00	(47,308,742.95)	418,431,379.05	254,840,922.92	254,289,994.52	163,590,456.13
PROVISIONES DEL ESTADO	201,444,083.00	(34,838,310.00)	166,605,773.00	0.00	0.00	166,605,773.00
DEUDA PÚBLICA	409,358,843.00	21,027,668.15	430,386,511.15	269,180,951.45	269,180,951.45	161,205,559.70
PODER LEGISLATIVO	251,680,320.00	2,040,122.00	253,720,442.00	192,318,667.00	192,318,667.00	61,401,775.00
PODER JUDICIAL	332,386,758.00	11,134,546.73	343,521,304.73	261,174,619.73	261,174,619.73	82,346,685.00
ÓRGANOS AUTÓNOMOS	263,113,109.00	1,893,657.00	265,006,766.00	177,612,797.52	177,612,797.52	87,393,968.48
ORGANISMOS PÚBLICOS DESCENTRALIZADOS	7,039,382,627.00	1,398,312,615.70	8,437,695,242.70	6,038,259,841.13	6,037,406,388.60	2,399,435,401.57
FIDEICOMISOS PÚBLICOS	47,151,000.00	50,158,033.24	97,309,033.24	84,278,351.02	84,278,351.02	13,030,682.22
PARTICIPACIONES Y TRANSFERENCIAS A MUNICIPIOS	5,383,338,026.00	324,257,892.47	5,707,595,918.47	4,556,077,298.84	4,556,077,298.84	1,151,518,619.63
TOTAL DEL GASTO	24,826,718,921.00	2,777,006,333.46	27,603,725,254.46	18,836,946,207.12	18,831,521,043.12	8,766,779,047.34

Bajo Protesta de decir verdad declaramos que los Estados Financieros y sus notas, son razonablemente correctos y son responsabilidad del emisor


Jezrael Isaac Larracilla Pérez
Secretario de Administración y Finanzas


C.P. Alicia de Fátima Crisanty Villarino
Subsecretaria de Programación y Presupuesto



PODER EJECUTIVO DEL ESTADO DE CAMPECHE
Estado Analítico del Ejercicio del Presupuesto de Egresos
Clasificación Administrativa
Del 01/01/2023 al 30/09/2023



CAMPECHE
GOBIERNO DE TODOS

Concepto	Egresos					Subejercicio
	Aprobado	Ampliaciones/ (Reducciones)	Modificado	Devengado	Pagado	
	1	2	3 = (1 + 2)	4	5	
PODER EJECUTIVO	23,979,538,734.00	2,761,938,007.73	26,741,476,741.73	18,205,840,122.87	18,200,414,958.87	8,535,636,618.86
PODER LEGISLATIVO	251,680,320.00	2,040,122.00	253,720,442.00	192,318,667.00	192,318,667.00	61,401,775.00
PODER JUDICIAL	332,386,758.00	11,134,546.73	343,521,304.73	261,174,619.73	261,174,619.73	82,346,685.00
ORGANOS AUTONOMOS	263,113,109.00	1,893,657.00	265,006,766.00	177,612,797.52	177,612,797.52	87,393,968.48
TOTAL DEL GASTO	24,826,718,921.00	2,777,006,333.46	27,603,725,254.46	18,836,946,207.12	18,831,521,043.12	8,766,779,047.34

Bajo Protesta de decir verdad declaramos que los Estados Financieros y sus notas, son razonablemente correctos y son responsabilidad del emisor


Jezrael Isaac Larracilla Pérez
Secretario de Administración y Finanzas


C.P. Alicia de Fátima Crisanty Villarino
Subsecretaria de Programación y Presupuesto




PODER EJECUTIVO DEL ESTADO DE CAMPECHE
Estado Analítico del Ejercicio del Presupuesto de Egresos
Clasificación Administrativa
Del 01/01/2023 al 30/09/2023



CAMPECHE
GOBIERNO DE TODOS

Concepto	Egresos					
	Aprobado	Ampliaciones/ (Reducciones)	Modificado	Devengado	Pagado	Subejercicio
	1	2	3 = (1 + 2)	4	5	6 = (3 - 4)
ENTIDADES PARAESTATALES Y FIDEICOMISOS NO EMPRESARIALES Y NO FINANCIEROS	7,086,533,627.00	1,448,470,648.94	8,535,004,275.94	6,122,538,192.15	6,121,684,739.62	2,412,466,083.79
INSTITUCIONES PÚBLICAS DE SEGURIDAD SOCIAL	0.00	0.00	0.00	0.00	0.00	0.00
ENTIDADES PARAESTATALES EMPRESARIALES NO FINANCIERAS CON PARTICIPACIÓN ESTATAL MAYORITARIA	0.00	0.00	0.00	0.00	0.00	0.00
FIDEICOMISOS EMPRESARIALES NO FINANCIEROS CON PARTICIPACIÓN ESTATAL MAYORITARIA	0.00	0.00	0.00	0.00	0.00	0.00
ENTIDADES PARAESTATALES EMPRESARIALES FINANCIERAS MONETARIAS CON PARTICIPACION ESTATAL MAYORITARIA	0.00	0.00	0.00	0.00	0.00	0.00
ENTIDADES PARAESTATALES EMPRESARIALES FINANCIERAS NO MONETARIAS CON PARTICIPACION ESTATAL MAYORITARIA	0.00	0.00	0.00	0.00	0.00	0.00
FIDEICOMISOS FINANCIEROS PUBLICOS CON PARTICIPACION ESTATAL MAYORITARIA	0.00	0.00	0.00	0.00	0.00	0.00
TOTAL DEL GASTO	7,086,533,627.00	1,448,470,648.94	8,535,004,275.94	6,122,538,192.15	6,121,684,739.62	2,412,466,083.79

Bajo Protesta de decir verdad declaramos que los Estados Financieros y sus notas, son razonablemente correctos y son responsabilidad del emisor


Jezrael Isaac Larracilla Pérez
Secretario de Administración y Finanzas


C.P. Alicia de Fátima Crisanty Villarino
Subsecretaria de Programación y Presupuesto



PODER EJECUTIVO DEL ESTADO DE CAMPECHE
Estado Analítico del Ejercicio del Presupuesto de Egresos
Clasificación Económica (por Tipo de Gasto)
Del 01/01/2023 al 30/09/2023



CAMPECHE
GOBIERNO DE TODOS

Concepto	Egresos					Subejercicio
	Aprobado	Ampliaciones/ (Reducciones)	Modificado	Devengado	Pagado	
	1	2	3 = (1 + 2)	4	5	
GASTO CORRIENTE	19,587,387,901.00	2,032,346,930.66	21,619,734,831.66	14,555,297,167.74	14,549,872,003.74	7,064,437,663.92
GASTO DE CAPITAL	2,271,990,454.00	491,322,634.47	2,763,313,088.47	1,738,245,768.94	1,738,245,768.94	1,025,067,319.53
AMORTIZACIÓN DE LA DEUDA Y DISMINUCIÓN DE PASIVOS	57,234,000.00	0.00	57,234,000.00	42,146,256.51	42,146,256.51	15,087,743.49
PENSIONES Y JUBILACIONES	994,068.00	(636,733.60)	357,334.40	0.00	0.00	357,334.40
PARTICIPACIONES	2,909,112,498.00	253,973,501.93	3,163,085,999.93	2,501,257,013.93	2,501,257,013.93	661,828,986.00
TOTAL DEL GASTO	24,826,718,921.00	2,777,006,333.46	27,603,725,254.46	18,836,946,207.12	18,831,521,043.12	8,766,779,047.34

Bajo Protesta de decir verdad declaramos que los Estados Financieros y sus notas, son razonablemente correctos y son responsabilidad del emisor


Jezebel Isaac Larracilla Pérez
Secretario de Administración y Finanzas


C.P. Alicia de Fátima Crisanty Villarino
Subsecretaria de Programación y Presupuesto



PODER EJECUTIVO DEL ESTADO DE CAMPECHE
Estado Analítico del Ejercicio del Presupuesto de Egresos
Clasificación Por Objeto del Gasto (Capítulo y Concepto)
Del 01/01/2023 al 30/09/2023



CAMPECHE
GOBIERNO DE TODOS

Concepto	Egresos					
	Aprobado	Ampliaciones/ (Reducciones)	Modificado	Devengado	Pagado	Subejercicio
	1	2	3 = (1 + 2)	4	5	6 = (3 - 4)
SERVICIOS PERSONALES	7,394,097,614.00	10,005,690.49	7,404,103,304.49	5,117,503,240.32	5,117,503,240.32	2,286,600,064.17
REMUNERACIONES AL PERSONAL DE CARACTER PERMANENTE	4,120,849,782.00	(60,487,320.07)	4,060,362,461.93	2,959,371,372.85	2,959,371,372.85	1,100,991,089.08
REMUNERACIONES AL PERSONAL DE CARACTER TRANSITORIO	79,378,996.00	3,033,672.35	82,412,668.35	60,441,604.74	60,441,604.74	21,971,063.61
REMUNERACIONES ADICIONALES Y ESPECIALES	1,566,437,224.00	162,630,190.31	1,729,067,414.31	1,038,149,617.10	1,038,149,617.10	690,917,797.21
SEGURIDAD SOCIAL	1,032,732,373.00	9,304,236.40	1,042,036,609.40	722,708,255.65	722,708,255.65	319,328,353.75
OTRAS PRESTACIONES SOCIALES Y ECONÓMICAS	83,883,312.00	38,284,250.92	122,167,562.92	121,365,702.84	121,365,702.84	801,860.08
PREVISIONES	5,169,143.00	(1,206,355.42)	3,962,787.58	0.00	0.00	3,962,787.58
PAGO DE ESTIMULOS A SERVIDORES PÚBLICOS	505,646,784.00	(141,552,984.00)	364,093,800.00	215,466,687.14	215,466,687.14	148,627,112.86
MATERIALES Y SUMINISTROS	480,154,300.00	(26,072,368.27)	454,081,931.73	184,546,672.12	184,546,672.12	269,535,259.61
MATERIALES DE ADMINISTRACIÓN, EMISIÓN DE DOCUMENTOS Y ARTICULOS OFICIALES	200,878,013.00	(69,850,541.84)	131,027,471.16	57,305,870.58	57,305,870.58	73,721,600.58
ALIMENTOS Y UTENSILIOS	61,152,056.00	12,434,745.53	73,586,801.53	42,017,266.33	42,017,266.33	31,569,535.20
MATERIAS PRIMAS Y MATERIALES DE PRODUCCIÓN Y COMERCIALIZACIÓN	6,000.00	599,658.96	605,658.96	602,558.00	602,558.00	3,100.96
MATERIALES Y ARTÍCULOS DE CONSTRUCCIÓN Y DE REPARACIÓN	4,740,694.00	8,671,188.75	13,411,882.75	7,228,036.76	7,228,036.76	6,183,845.99
PRODUCTOS QUÍMICOS, FARMACEUTICOS Y DE LABORATORIO	52,864,312.00	(21,288,244.75)	31,576,067.25	11,254,346.04	11,254,346.04	20,321,721.21
COMBUSTIBLES, LUBRICANTES Y ADITIVOS	89,759,835.00	15,403,010.91	105,162,845.91	26,324,061.13	26,324,061.13	78,838,784.78
VESTUARIO, BLANCOS, PRENDAS DE PROTECCION Y ARTICULOS DEPORTIVOS	54,652,226.00	4,001,267.41	58,653,493.41	14,765,173.87	14,765,173.87	43,888,319.54
MATERIALES Y SUMINISTROS PARA SEGURIDAD	3,133,628.00	12,852,480.60	15,986,108.60	11,060,855.96	11,060,855.96	4,925,252.64
HERRAMIENTAS, REFACCIONES Y ACCESORIOS MENORES	12,967,536.00	11,104,066.16	24,071,602.16	13,988,503.45	13,988,503.45	10,083,098.71
SERVICIOS GENERALES	1,270,222,942.00	700,179,120.43	1,970,402,062.43	957,149,884.13	952,578,172.66	1,013,252,178.30
SERVICIOS BÁSICOS	137,358,377.00	203,015,766.81	340,374,143.81	105,913,884.28	105,913,884.28	234,460,259.53
SERVICIOS DE ARRENDAMIENTO	172,972,436.00	9,455,680.28	182,428,116.28	84,443,759.42	84,443,759.42	97,984,356.86
SERVICIOS PROFESIONALES, CIENTÍFICOS, TÉCNICOS Y OTROS SERVICIOS	208,380,254.00	77,825,583.07	286,205,837.07	163,909,046.25	163,909,046.25	122,296,790.82
SERVICIOS FINANCIEROS, BANCARIOS Y COMERCIALES	65,013,448.00	2,514,694.75	67,528,142.75	45,317,412.81	45,317,412.81	22,210,729.94
SERVICIOS DE INSTALACIÓN, REPARACIÓN, MANTENIMIENTO Y CONSERVACIÓN	283,064,655.00	432,901,126.27	715,965,781.27	337,310,577.09	337,310,577.09	378,655,204.18
SERVICIOS DE COMUNICACIÓN SOCIAL Y PUBLICIDAD	86,322,800.00	28,458,213.86	114,781,013.86	87,172,599.67	87,172,599.67	27,608,414.19
SERVICIOS DE TRASLADO Y VIATICOS	23,217,458.00	634,338.80	23,851,796.80	14,668,579.51	14,668,579.51	9,183,217.29
SERVICIOS OFICIALES	126,610,629.00	(31,707,936.11)	94,902,692.89	61,025,129.58	61,025,129.58	33,877,563.31
OTROS SERVICIOS GENERALES	167,282,885.00	(22,918,347.30)	144,364,537.70	57,388,895.52	52,817,184.05	86,975,642.18
TRANSFERENCIAS, ASIGNACIONES, SUBSIDIOS Y OTRAS AYUDAS	8,623,393,005.00	1,264,787,050.02	9,888,180,055.02	7,035,047,940.71	7,034,194,488.18	2,853,132,114.31
TRANSFERENCIAS INTERNAS Y ASIGNACIONES AL SECTOR PÚBLICO	897,114,549.00	9,247,386.56	906,361,935.56	660,663,028.62	660,663,028.62	245,698,906.94
TRANSFERENCIAS AL RESTO DEL SECTOR PÚBLICO	7,039,382,627.00	1,398,312,615.70	8,437,695,242.70	6,038,259,841.13	6,037,406,388.60	2,399,435,401.57
SUBSIDIOS Y SUBVENCIONES	72,000,000.00	(271,381.00)	71,728,619.00	44,203,848.73	44,203,848.73	27,524,770.27
AYUDAS SOCIALES	566,750,761.00	(192,022,870.88)	374,727,890.12	207,642,871.21	207,642,871.21	167,085,018.91
PENSIONES Y JUBILACIONES	0.00	0.00	0.00	0.00	0.00	0.00
TRANSFERENCIAS A FIDEICOMISOS, MANDATOS Y OTROS ANÁLOGOS	47,151,000.00	50,158,033.24	97,309,033.24	84,278,351.02	84,278,351.02	13,030,682.22
TRANSFERENCIAS A LA SEGURIDAD SOCIAL	994,068.00	(636,733.60)	357,334.40	0.00	0.00	357,334.40
DONATIVOS	0.00	0.00	0.00	0.00	0.00	0.00
TRANSFERENCIAS AL EXTERIOR	0.00	0.00	0.00	0.00	0.00	0.00
BIENES MUEBLES, INMUEBLES E INTANGIBLES	238,995,560.00	95,827,564.89	334,823,124.89	85,642,728.49	85,642,728.49	249,180,396.40
MOBILIARIO Y EQUIPO DE ADMINISTRACIÓN	45,104,227.00	102,139,032.62	147,243,259.62	14,448,736.39	14,448,736.39	132,794,523.23
MOBILIARIO Y EQUIPO EDUCACIONAL Y RECREATIVO	5,762,533.00	8,894,063.23	14,656,596.23	8,516,448.46	8,516,448.46	6,140,147.77
EQUIPO E INSTRUMENTAL MÉDICO Y DE LABORATORIO	202,500.00	5,085,292.88	5,287,792.88	201,979.94	201,979.94	5,085,812.94
VEHÍCULOS Y EQUIPO DE TRANSPORTE	60,661,598.00	43,670,854.70	104,332,452.70	36,064,985.90	36,064,985.90	68,267,466.80
EQUIPO DE DEFENSA Y SEGURIDAD	11,905,000.00	(2,636,520.25)	9,268,479.75	3,576,553.69	3,576,553.69	5,691,926.06
MAQUINARIA, OTROS EQUIPOS Y HERRAMIENTAS	112,547,462.00	(81,447,586.55)	31,099,875.45	18,543,799.39	18,543,799.39	12,556,076.06
ACTIVOS BIOLÓGICOS	0.00	0.00	0.00	0.00	0.00	0.00
BIENES INMUEBLES	0.00	0.00	0.00	0.00	0.00	0.00
ACTIVOS INTANGIBLES	2,812,240.00	20,122,428.26	22,934,668.26	4,290,224.72	4,290,224.72	18,644,443.54
INVERSIÓN PÚBLICA	701,855,869.00	258,667,917.02	960,523,786.02	387,714,238.03	387,714,238.03	572,809,547.99
OBRA PÚBLICA EN BIENES DE DOMINIO PÚBLICO	653,767,443.00	219,281,081.11	873,048,524.11	378,682,857.74	378,682,857.74	494,365,666.37
OBRA PÚBLICA EN BIENES PROPIOS	48,088,426.00	39,386,835.91	87,475,261.91	9,031,380.29	9,031,380.29	78,443,881.62
PROYECTOS PRODUCTIVOS Y ACCIONES DE FOMENTO	0.00	0.00	0.00	0.00	0.00	0.00
INVERSIONES FINANCIERAS Y OTRAS PROVISIONES	217,172,982.00	(20,944,821.16)	196,228,160.84	25,858,733.56	25,858,733.56	170,369,427.28
INVERSIONES PARA EL FOMENTO DE ACTIVIDADES PRODUCTIVAS	0.00	0.00	0.00	0.00	0.00	0.00
ACCIONES Y PARTICIPACIONES DE CAPITAL	0.00	0.00	0.00	0.00	0.00	0.00
COMPRA DE TÍTULOS Y VALORES	0.00	0.00	0.00	0.00	0.00	0.00
CONCESIÓN DE PRESTAMOS	0.00	0.00	0.00	0.00	0.00	0.00
INVERSIONES EN FIDEICOMISOS, MANDATOS Y OTROS ANÁLOGOS	0.00	25,858,733.56	25,858,733.56	25,858,733.56	25,858,733.56	0.00
OTRAS INVERSIONES FINANCIERAS	0.00	0.00	0.00	0.00	0.00	0.00
PROVISIONES PARA CONTINGENCIAS Y OTRAS EROGACIONES ESPECIALES	217,172,982.00	(46,803,554.72)	170,369,427.28	0.00	0.00	170,369,427.28
PARTICIPACIONES Y APORTACIONES	5,491,467,806.00	473,528,511.89	5,964,996,317.89	4,774,301,818.31	4,774,301,818.31	1,190,694,499.58
PARTICIPACIONES	2,909,112,498.00	253,973,501.93	3,163,085,999.93	2,501,257,013.93	2,501,257,013.93	661,828,986.00
APORTACIONES	2,164,141,521.00	(5,184,240.00)	2,158,957,281.00	1,806,613,892.00	1,806,613,892.00	352,343,389.00
CONVENIOS	418,213,787.00	224,739,249.96	642,953,036.96	466,430,912.38	466,430,912.38	176,522,124.58
DEUDA PÚBLICA	409,388,843.00	21,027,668.15	430,416,511.15	269,180,951.45	269,180,951.45	161,235,559.70
AMORTIZACIÓN DE LA DEUDA PÚBLICA	57,234,000.00	0.00	57,234,000.00	42,146,256.51	42,146,256.51	15,087,743.49
INTERESES DE LA DEUDA PÚBLICA	302,124,843.00	21,027,668.15	323,152,511.15	227,034,694.94	227,034,694.94	96,117,816.21
COMISIONES DE LA DEUDA PÚBLICA	0.00	0.00	0.00	0.00	0.00	0.00



PODER EJECUTIVO DEL ESTADO DE CAMPECHE
Estado Analítico del Ejercicio del Presupuesto de Egresos
Clasificación Por Objeto del Gasto (Capítulo y Concepto)
Del 01/01/2023 al 30/09/2023



CAMPECHE
GOBIERNO DE TODOS

Concepto	Egresos					
	Aprobado	Ampliaciones/ (Reducciones)	Modificado	Devengado	Pagado	Subejercicio
	1	2	3 = (1 + 2)	4	5	6 = (3 - 4)
GASTOS DE LA DEUDA PÚBLICA	0.00	0.00	0.00	0.00	0.00	0.00
COSTO POR COBERTURAS	0.00	0.00	0.00	0.00	0.00	0.00
APOYOS FINANCIEROS	0.00	0.00	0.00	0.00	0.00	0.00
ADEUDOS DE EJERCICIOS FISCALES ANTERIORES (ADEFAS)	50,000,000.00	0.00	50,000,000.00	0.00	0.00	50,000,000.00
TOTAL DEL GASTO	24,826,718,921.00	2,777,006,333.46	27,603,725,254.46	18,836,946,207.12	18,831,521,043.12	8,766,779,047.34

Bajo Protesta de decir verdad declaramos que los Estados Financieros y sus notas, son razonablemente correctos y son responsabilidad del emisor


Jezrael Isaac Larracilla Pérez
Secretario de Administración y Finanzas


C.P. Alicia de Fátima Crisanty Villarino
Subsecretaria de Programación y Presupuesto



PODER EJECUTIVO DEL ESTADO DE CAMPECHE
Estado Analítico del Ejercicio del Presupuesto de Egresos
Clasificación Funcional (Finalidad y Función)
Del 01/01/2023 al 30/09/2023



CAMPECHE
GOBIERNO DE TODOS

Concepto	Egresos					Subejercicio
	Aprobado	Ampliaciones/ (Reducciones)	Modificado	Devengado	Pagado	
	1	2	3 = (1 + 2)	4	5	
GOBIERNO	4,106,395,217.00	774,158,466.69	4,880,553,683.69	2,542,481,928.43	2,539,496,248.98	2,338,071,755.26
LEGISLACIÓN	251,680,320.00	2,040,122.00	253,720,442.00	192,318,667.00	192,318,667.00	61,401,775.00
JUSTICIA	1,089,176,026.00	(6,335,760.76)	1,082,840,265.24	726,778,627.82	726,002,872.73	356,061,637.42
COORDINACION DE LA POLITICA DE GOBIERNO	707,928,341.00	289,369,185.63	997,297,526.63	485,594,407.05	485,084,614.77	511,703,119.58
RELACIONES EXTERIORES	0.00	0.00	0.00	0.00	0.00	0.00
ASUNTOS FINANCIEROS Y HACENDARIOS	773,127,117.00	(29,350,382.02)	743,776,734.98	217,752,709.46	217,472,079.65	526,024,025.52
SEGURIDAD NACIONAL	0.00	0.00	0.00	0.00	0.00	0.00
ASUNTOS DE ORDEN PÚBLICO Y DE SEGURIDAD INTERIOR	955,146,309.00	517,134,248.70	1,472,280,557.70	734,598,271.40	733,471,561.58	737,682,286.30
OTROS SERVICIOS GENERALES	329,337,104.00	1,301,053.14	330,638,157.14	185,439,245.70	185,146,453.25	145,198,911.44
DESARROLLO SOCIAL	14,112,769,225.00	1,453,180,457.59	15,565,929,682.59	10,826,240,779.34	10,824,230,712.77	4,739,688,903.25
PROTECCION AMBIENTAL	65,238,844.00	20,800,630.39	86,039,474.39	50,615,833.81	50,571,991.77	35,423,640.58
VIVIENDA Y SERVICIOS A LA COMUNIDAD	792,423,669.00	51,637,473.51	844,061,142.51	367,037,108.64	366,790,455.24	477,024,033.87
SALUD	2,830,157,604.00	424,757,531.38	3,254,915,135.38	2,358,389,537.31	2,357,644,834.80	896,525,598.07
RECREACIÓN, CULTURA Y OTRAS MANIFESTACIONES SOCIALES	348,864,731.00	74,492,313.53	423,357,044.53	294,883,692.34	294,737,757.11	128,473,352.19
EDUCACIÓN	8,881,155,441.00	1,002,404,401.48	9,883,559,842.48	6,971,661,179.39	6,971,079,769.71	2,911,898,663.09
PROTECCIÓN SOCIAL	654,640,083.00	42,936,582.40	697,576,665.40	538,884,361.01	538,882,530.13	158,692,304.39
OTROS ASUNTOS SOCIALES	540,288,853.00	(163,868,475.10)	376,420,377.90	244,769,066.84	244,523,374.01	131,651,311.06
DESARROLLO ECONÓMICO	814,857,610.00	260,969,676.62	1,075,827,286.62	664,317,508.37	663,888,090.39	411,509,778.25
ASUNTOS ECONÓMICOS, COMERCIALES Y LABORALES EN GENERAL	99,450,353.00	16,160,766.28	115,611,119.28	77,916,454.74	77,833,905.57	37,694,664.54
AGROPECUARIA, SILVICULTURA, PESCA Y CAZA	265,990,905.00	134,786,769.85	400,777,674.85	299,061,269.42	298,919,734.51	101,716,405.43
COMBUSTIBLES Y ENERGÍA	99,816,023.00	3,863,102.32	103,679,125.32	51,157,609.00	51,142,077.62	52,521,516.32
MINERÍA, MANUFACTURAS Y CONSTRUCCIÓN	0.00	0.00	0.00	0.00	0.00	0.00
TRANSPORTE	9,420,992.00	(69,018.97)	9,351,973.03	5,411,782.52	5,397,470.61	3,940,190.51
COMUNICACIONES	198,949,860.00	117,064,746.76	316,014,606.76	135,815,740.97	135,724,825.54	180,198,865.79
TURISMO	124,631,291.00	(9,617,412.40)	115,013,878.60	84,470,888.57	84,413,979.03	30,542,990.03
CIENCIA, TECNOLOGÍA E INNOVACIÓN	0.00	0.00	0.00	0.00	0.00	0.00
OTRAS INDUSTRIAS Y OTROS ASUNTOS ECONÓMICOS	16,598,186.00	(1,219,277.22)	15,378,908.78	10,483,763.15	10,456,097.51	4,895,145.63
OTRAS NO CLASIFICADAS EN FUNCIONES ANTERIORES	5,792,696,869.00	288,717,732.56	6,081,414,601.56	4,803,905,990.98	4,803,905,990.98	1,277,508,610.58
TRANSACCIONES DE LA DEUDA PÚBLICA / COSTO FINANCIERO DE LA DEUDA	359,358,843.00	21,027,668.15	380,386,511.15	269,180,951.45	269,180,951.45	111,205,559.70
TRANSFERENCIAS, PARTICIPACIONES Y APORTACIONES ENTRE DIFERENTES NIVELES Y ORDENES DE GOBIERNO	5,383,338,026.00	267,690,064.41	5,651,028,090.41	4,534,725,039.53	4,534,725,039.53	1,116,303,050.88
SANEAMIENTO DEL SISTEMA FINANCIERO	0.00	0.00	0.00	0.00	0.00	0.00
ADEUDOS DE EJERCICIOS FISCALES ANTERIORES	50,000,000.00	0.00	50,000,000.00	0.00	0.00	50,000,000.00
TOTAL DEL GASTO	24,826,718,921.00	2,777,006,333.46	27,603,725,254.46	18,836,946,207.12	18,831,521,043.12	8,766,779,047.34

Bajo Protesta de decir verdad declaramos que los Estados Financieros y sus notas, son razonablemente correctos y son responsabilidad del emisor

Jezrael Isaac Larracilla Pérez
Secretario de Administración y Finanzas

C.P. Alicia de Fátima Crisantý Villarino
Subsecretaria de Programación y Presupuesto

Informe Trimestral
Poder Ejecutivo del Estado de Campeche
Endeudamiento Neto
Del 1 de Enero al 30 de Septiembre del 2023

Identificación de Crédito o Instrumento	Contratación/Colocación	Amortización	Endeudamiento Neto
	A	B	C = A - B
Créditos Bancarios			
Contrato de Crédito Simple en Cuenta Corriente No. 1705, P04-0414048	0.00	13,593,373.46	-13,593,373.46
Contrato de Crédito Simple en Cuenta Corriente No. 1707, P04-0814127	0.00	4,173,447.53	-4,173,447.53
Contrato de Crédito Simple en Cuenta Corriente No. 1708, P04-0814128	0.00	2,611,339.66	-2,611,339.66
Contrato de Crédito Simple en Cuenta Corriente P04-0617034	0.00	11,135,823.74	-11,135,823.74
Contrato de Crédito Simple en Cuenta Corriente P04-0917051	0.00	10,632,272.12	-10,632,272.12
Total Créditos Bancarios	0.00	42,146,256.51	-42,146,256.51

Otros Instrumentos de Deuda			
	-	-	-
Total Otros Instrumentos de Deuda	-	-	-
TOTAL	-	42,146,256.51	(42,146,256.51)

FONREC, PROFISE Bonos cupón cero adquiridos a través del Gobierno Federal, quien pagará a la fecha de vencimiento por cuenta y orden del Estado todo el capital de los créditos adquiridos. El Estado solo paga los intereses mensualmente.



JOSÉ GERARDO OLVERA RIVAS
TESORERO DE LA SECRETARÍA DE ADMINISTRACIÓN Y FINANZAS

2



JEZRAEL ISAAC LARRACILLA PÉREZ
SECRETARIO DE ADMINISTRACIÓN Y FINANZAS

Informe Trimestral
Poder Ejecutivo del Estado de Campeche
Intereses de la Deuda
Del 1 de Enero al 30 de Septiembre del 2023

Identificación de Crédito o Instrumento	Devengado	Pagado
Créditos Bancarios		
Contrato de Crédito Simple en Cuenta Corriente No. 1705, P04-0414048	40,101,593.24	40,101,593.24
Contrato de Crédito Simple en Cuenta Corriente No. 1707, P04-0814127	13,240,632.23	13,240,632.23
Contrato de Crédito Simple en Cuenta Corriente No. 1708, P04-0814128	8,284,696.84	8,284,696.84
Contrato de Crédito Simple en Cuenta Corriente P04-0617034	67,834,282.22	67,834,282.22
Contrato de Crédito Simple en Cuenta Corriente P04-0917051	68,067,500.92	68,067,500.92
Total Créditos Bancarios	197,528,705.45	197,528,705.45

Otros Instrumentos de Deuda		
Emisiones bursátiles. FONREC Contrato de Crédito Simple en Cuenta Corriente No. 10549	5,379,633.45	5,379,633.45
Emisiones bursátiles. PROFISE Contrato de Crédito Simple en Cuenta Corriente No. 14505	12,668,555.25	12,668,555.25
Emisiones bursátiles. FONREC Contrato de Crédito Simple en Cuenta Corriente No. 16868	4,633,236.37	4,633,236.37
Emisiones bursátiles. FONREC Contrato de Crédito Simple en Cuenta Corriente No. 14504	437,321.13	437,321.13
Emisiones bursátiles. FONREC Contrato de Crédito Simple en Cuenta Corriente No. 23328	6,387,243.29	6,387,243.29


Total Otros Instrumentos de Deuda	29,505,989.49	29,505,989.49
--	----------------------	----------------------

TOTAL	\$ 227,034,694.94	\$ 227,034,694.94
--------------	--------------------------	--------------------------

FONREC, PROFISE Bonos cupón cero adquiridos a través del Gobierno Federal, quien pagará a la fecha de vencimiento por cuenta y orden del Estado todo el capital de los créditos adquiridos. El Estado solo paga los intereses mensualmente.



JOSÉ GERARDO OLVERA RIVAS
TESORERO DE LA SECRETARÍA DE ADMINISTRACIÓN Y FINANZAS



JEZRAEL ISAAC LARRACILLA PÉREZ
SECRETARIO DE ADMINISTRACIÓN Y FINANZAS

4



PODER EJECUTIVO DEL ESTADO DE CAMPECHE

Flujo de Fondos

Del 1 de enero al 30 de septiembre de 2023

(Cifras en Pesos)



CAMPECHE
GOBIERNO DE TODOS

Concepto	Estimado / Aprobado	Devengado	Recaudado / Pagado
Rubros de Ingresos	24,826,718,921.00	22,370,149,603.62	22,368,775,980.62
Impuestos	1,750,471,994.00	1,865,154,034.26	1,865,071,098.26
Cuotas y Aportaciones de Seguridad Social	0.00	0.00	0.00
Contribuciones de Mejoras	0.00	0.00	0.00
Derechos	791,391,704.00	679,105,218.55	679,094,314.55
Productos	33,730,134.00	371,255,680.43	371,255,680.43
Aprovechamientos	13,133,348.00	113,504,249.81	113,283,214.81
Ingresos por Venta de Bienes, Prestación de Servicios y Otros Ingresos	0.00	0.00	0.00
Participaciones, Aportaciones, Convenios, Incentivos Derivados de la Colaboración Fiscal y Fondos Distintos de Aportaciones	22,237,991,741.00	19,341,130,420.57	19,340,071,672.57
Transferencias, Asignaciones, Subsidios y Subvenciones, y Pensiones y Jubilaciones	0.00	0.00	0.00
Ingresos Derivados de Financiamientos	0.00	0.00	0.00
Capítulos de Gasto	24,826,718,921.00	18,836,946,207.12	18,831,521,043.12
Servicios Personales	7,394,097,614.00	5,117,503,240.32	5,117,503,240.32
Materiales y Suministros	480,154,300.00	184,546,672.12	184,546,672.12
Servicios Generales	1,270,222,942.00	957,149,884.13	952,578,172.66
Transferencias, Asignaciones, Subsidios y Otras Ayudas	8,623,393,005.00	7,035,047,940.71	7,034,194,488.18
Bienes Muebles, Inmuebles e Intangibles	238,995,560.00	85,642,728.49	85,642,728.49
Inversión Pública	701,855,869.00	387,714,238.03	387,714,238.03
Inversiones Financieras y Otras Provisiones	217,172,982.00	25,858,733.56	25,858,733.56
Participaciones y Aportaciones	5,491,467,806.00	4,774,301,818.31	4,774,301,818.31
Deuda Pública	409,358,843.00	269,180,951.45	269,180,951.45
Total de las operaciones	0.00	3,533,203,396.50	3,537,254,937.50

Bajo protesta de decir verdad, declaramos que los Estados Financieros y sus notas, son razonablemente correctos y son responsabilidad del emisor.


C.P. Alicia de Fátima Crisanty Villarino
Subsecretaría de Programación y Presupuesto


Jael Isaac Larracilla Pérez
Secretaría de Administración y Finanzas


C.P. José Gerardo Olvera Rivas
Tesorero de la Secretaría de Administración y Finanzas



PODER EJECUTIVO DEL ESTADO DE CAMPECHE
Gasto por Categoría Programática
Del 01/01/2023 al 30/09/2023



CAMPECHE
GOBIERNO DE TODOS

Concepto	Egresos					Subejercicio
	Aprobado	Ampliaciones/ (Reducciones)	Modificado	Devengado	Pagado	
	1	2	3 = (1 + 2)	4	5	6 = (3 - 4)
PROGRAMAS	21,673,608,211.00	2,496,499,366.38	24,170,107,577.38	16,202,273,197.74	16,196,848,033.74	7,967,834,379.64
SUBSIDIOS: SECTOR SOCIAL Y PRIVADO O ENTIDADES FEDERATIVAS Y MUNICIPIOS	3,416,471,317.00	1,110,353,724.88	4,526,825,041.88	3,206,385,033.19	3,206,380,590.02	1,320,440,008.69
SUJETOS A REGLAS DE OPERACIÓN	279,782,531.00	(26,132,279.57)	253,650,251.43	157,307,508.10	157,303,064.93	96,342,743.33
OTROS SUBSIDIOS	3,136,688,786.00	1,136,486,004.45	4,273,174,790.45	3,049,077,525.09	3,049,077,525.09	1,224,097,265.36
DESEMPEÑO DE LAS FUNCIONES	6,441,554,351.00	847,157,762.92	7,288,712,113.92	4,280,793,414.80	4,275,911,021.52	3,007,918,699.12
PRESTACIÓN DE SERVICIOS PÚBLICOS	3,931,446,668.00	397,664,279.21	4,329,110,947.21	2,619,353,502.27	2,615,810,600.13	1,709,757,444.94
PROVISION DE BIENES PUBLICOS	0.00	0.00	0.00	0.00	0.00	0.00
PLANEACION, SEGUIMIENTO Y EVALUACION DE POLITICAS PUBLICAS	406,131,063.00	18,633,561.82	424,764,624.82	272,191,964.00	271,819,509.94	152,572,660.82
PROMOCION Y FOMENTO	777,482,602.00	136,909,257.51	914,391,859.51	611,229,398.06	610,734,672.90	303,162,461.45
REGULACION Y SUPERVISION	0.00	0.00	0.00	0.00	0.00	0.00
FUNCIONES DE LAS FUERZAS ARMADAS (ÚNICAMENTE GOBIERNO FEDERAL)	0.00	0.00	0.00	0.00	0.00	0.00
ESPECIFICOS	891,610,196.00	(31,845,046.84)	859,765,149.36	485,731,649.42	485,693,694.52	374,033,499.94
PROYECTOS DE INVERSIÓN	434,883,822.00	325,795,711.02	760,679,533.02	292,286,901.05	291,852,544.03	468,392,631.97
ADMINISTRATIVOS Y DE APOYO	961,693,381.00	(18,580,728.62)	943,112,652.38	512,920,631.92	512,451,963.70	430,192,020.46
APOYO AL PROCESO PRESUPUESTARIO Y PARA MEJORAR LA EFICIENCIA INSTITUCIONAL	769,271,783.00	(23,291,644.11)	745,980,138.89	371,561,653.01	371,189,182.69	374,418,485.88
APOYO A LA FUNCIÓN PÚBLICA Y AL MEJORAMIENTO DE LA GESTIÓN	192,421,598.00	4,710,915.49	197,132,513.49	141,358,978.91	141,262,781.01	55,773,534.58
OPERACIONES AJENAS	0.00	0.00	0.00	0.00	0.00	0.00
COMPROMISOS	92,684,978.00	(3,860,752.07)	88,824,225.93	56,503,277.66	56,433,618.33	32,320,948.27
OBLIGACIONES DE CUMPLIMIENTO DE RESOLUCIÓN JURISDICCIONAL	0.00	0.00	0.00	0.00	0.00	0.00
DESASTRES NATURALES	92,684,978.00	(3,860,752.07)	88,824,225.93	56,503,277.66	56,433,618.33	32,320,948.27
OBLIGACIONES	87,009,949.00	0.00	87,009,949.00	68,280,628.65	68,280,628.65	18,729,320.35
PENSIONES Y JUBILACIONES	87,009,949.00	0.00	87,009,949.00	68,280,628.65	68,280,628.65	18,729,320.35
APORTACIONES A LA SEGURIDAD SOCIAL	0.00	0.00	0.00	0.00	0.00	0.00
APORTACIONES A FONDOS DE ESTABILIZACIÓN	0.00	0.00	0.00	0.00	0.00	0.00
APORTACIONES A FONDOS DE INVERSIÓN Y REESTRUCTURA DE PENSIONES	0.00	0.00	0.00	0.00	0.00	0.00
PROGRAMAS DE GASTO FEDERALIZADO (GOBIERNO FEDERAL)	10,674,194,235.00	561,429,359.27	11,235,623,594.27	8,077,390,211.52	8,077,390,211.52	3,158,233,382.75
GASTO FEDERALIZADO	10,674,194,235.00	561,429,359.27	11,235,623,594.27	8,077,390,211.52	8,077,390,211.52	3,158,233,382.75
PARTICIPACIONES A ENTIDADES FEDERATIVAS Y MUNICIPIOS	2,743,751,867.00	259,479,298.93	3,003,231,165.93	2,365,492,057.93	2,365,492,057.93	637,739,108.00
COSTO FINANCIERO, DEUDA O APOYOS A DEUDORES Y AHORRADORES DE LA BANCA	359,358,843.00	21,027,668.15	380,386,511.15	269,180,951.45	269,180,951.45	111,205,559.70
ADEUDOS DE EJERCICIOS FISCALES ANTERIORES	50,000,000.00	0.00	50,000,000.00	0.00	0.00	50,000,000.00
TOTAL DEL GASTO	24,826,718,921.00	2,777,006,333.46	27,603,725,254.46	18,836,946,207.12	18,831,521,043.12	8,766,779,047.34

Bajo Protesta de decir verdad declaramos que los Estados Financieros y sus notas, son razonablemente correctos y son responsabilidad del emisor

Jezrael Isaac Larracilla Pérez
Secretario de Administración y Finanzas

C.P. Alicia de Fátima Crisanty Villarino
Subsecretaria de Programación y Presupuesto



PODER EJECUTIVO DEL ESTADO DE CAMPECHE
Programas y Proyectos de Inversión
Del 01/01/2023 al 30/09/2023



CAMPECHE
GOBIERNO DE TODOS

Concepto	Egresos					
	Aprobado	Ampliaciones/ (Reducciones)	Modificado	Devengado	Pagado	Subejercicio
	1	2	3 = (1 + 2)	4	5	6 = (3 - 4)
001 Programa de Gestión y Operación Gubernamental	100,000.00	94,158,224.30	94,258,224.30	172,785.84	172,785.84	94,085,438.46
0002 Actividades de la C. Gobernadora asistidas	0.00	388,341.00	388,341.00	172,785.84	172,785.84	215,555.16
0259 Innovación Gubernamental, Telecomunicaciones y Tecnologías de la Información consolidadas	100,000.00	93,769,883.30	93,869,883.30	0.00	0.00	93,869,883.30
002 Gobernabilidad Democrática	0.00	9,243,801.45	9,243,801.45	12,000.00	12,000.00	9,231,801.45
0004 Registros inmobiliarios y de comercio modernizados	0.00	4,140,901.45	4,140,901.45	0.00	0.00	4,140,901.45
0009 Seguridad y Certeza Jurídica implementada	0.00	1,122,400.00	1,122,400.00	12,000.00	12,000.00	1,110,400.00
0013 Registro Nacional actualizado de personas desaparecidas, no localizadas y localizadas	0.00	3,980,500.00	3,980,500.00	0.00	0.00	3,980,500.00
004 Programa de Protección de la Seguridad Ciudadana y Vial	27,500,000.00	72,162,451.02	99,662,451.02	2,575,113.62	2,575,113.62	97,087,337.40
0021 Instituciones de Seguridad Pública operan correctamente	0.00	2,762,455.23	2,762,455.23	2,575,113.62	2,575,113.62	187,341.61
0024 Seguridad ciudadana proporcionada	0.00	89,399,995.79	89,399,995.79	0.00	0.00	89,399,995.79
0260 Equipamiento para la implementación del proyecto Campeche Seguro	27,500,000.00	(20,000,000.00)	7,500,000.00	0.00	0.00	7,500,000.00
005 Fondo de Aportaciones para el Fortalecimiento de las Entidades Federativas (FAFEF)	131,020,983.00	101,700,421.25	232,721,404.25	167,208,536.90	167,208,536.90	65,512,867.35
0004 Registros inmobiliarios y de comercio modernizados	0.00	2,330,272.96	2,330,272.96	2,287,659.94	2,287,659.94	42,613.02
0031 Equipamiento urbano (construido, ampliado o rehabilitado)	88,586,944.00	14,044,904.86	102,631,848.86	57,688,687.12	57,688,687.12	44,943,161.74
0033 Infraestructura deportiva (construida o rehabilitada)	42,434,039.00	45,542,560.58	87,976,599.58	67,449,527.21	67,449,527.21	20,527,072.37
0034 Caminos y carreteras (construidos, reconstruidos, modernizados y conservados)	0.00	1,584,549.34	1,584,549.34	1,584,549.34	1,584,549.34	0.00
0039 Construcción, Rehabilitación y/o Modernización de espacios públicos en beneficio de las MIPYMES Campechanas	0.00	14,902,349.91	14,902,349.91	14,902,349.91	14,902,349.91	0.00
0041 Apoyos a la construcción y rehabilitación de infraestructura agropecuaria establecida que permita potencializar la producción del campo	0.00	4,212,895.90	4,212,895.90	4,212,895.90	4,212,895.90	0.00
0042 Áreas Naturales Protegidas conservadas	0.00	749,756.58	749,756.58	749,756.58	749,756.58	0.00
0051 Mejoramiento de imagen urbana	0.00	1,500,000.00	1,500,000.00	1,499,979.78	1,499,979.78	20.22
0176 Protección, Conservación y vigilancia de la Biodiversidad implementada	0.00	12,563,588.01	12,563,588.01	12,563,588.01	12,563,588.01	0.00
0346 Proveer de Internet de alta velocidad por medio del Proyecto Conectividad para Todos a las escuelas, bibliotecas públicas y los espacios públicos	0.00	4,269,543.11	4,269,543.11	4,269,543.11	4,269,543.11	0.00
006 Programa de Inclusión y Cohesión Social	1,203,844.00	12,545.40	1,216,389.40	12,545.40	12,545.40	1,203,844.00
0014 Actividades de Apoyo Administrativo	35,896.00	0.00	35,896.00	0.00	0.00	35,896.00
0310 Instituciones de asistencia privada coordinadas	0.00	12,545.40	12,545.40	12,545.40	12,545.40	0.00
0321 Actividades para la reinserción social y personas en situación de calle realizadas	180,562.00	0.00	180,562.00	0.00	0.00	180,562.00
0322 Acciones de sensibilización para la promoción de los derechos humanos en materia de diversidad sexual implementados	987,386.00	0.00	987,386.00	0.00	0.00	987,386.00
008 Fondo de Aportaciones para la Seguridad Pública (FASP)	130,420,142.00	44,695,845.74	175,115,987.74	78,750,348.39	78,750,348.39	96,365,639.35
0066 Las instituciones de seguridad pública y funcionarios judiciales del Sistema de Justicia Penal se fortalecen en materia de profesionalización	3,456,500.00	(3,054,786.52)	401,713.48	399,345.48	399,345.48	2,368.00
0067 Sistema de Justicia fortalecido	97,961,501.00	42,899,992.98	140,861,493.98	58,417,692.05	58,417,692.05	82,443,801.93
0068 Servicio de atención a los ciudadanos que reportan sus emergencias al 911 mejorado	20,336,764.00	(4,392,257.61)	15,944,506.39	11,557,422.57	11,557,422.57	4,387,083.82
0069 Sistema Estatal y Nacional de Información de Seguridad Pública fortalecido	8,485,377.00	9,131,486.30	17,616,863.30	8,159,477.70	8,159,477.70	9,457,385.60
0070 Población escolar sensibilizada en temas de cultura de la legalidad, denuncia y participación ciudadana	180,000.00	111,410.59	291,410.59	216,410.59	216,410.59	75,000.00
010 Recaudación Hacendaria	136,615,447.00	(989,434.33)	135,626,012.67	466,345.79	466,345.79	135,159,666.88
0014 Actividades de Apoyo Administrativo	0.00	237,220.00	237,220.00	0.00	0.00	237,220.00
0027 Ingresos propios recaudados	0.00	382,093.55	382,093.55	285,570.00	285,570.00	96,523.55
0076 Transferencias realizadas del Sistema de Coordinación Fiscal	50,000.00	(6,200.00)	43,800.00	43,077.76	43,077.76	722.24
0078 Recaudación de los Ingresos en la plaza de cobro del Puente La Unidad	136,565,447.00	(1,707,547.88)	134,857,899.12	46,452.43	46,452.43	134,811,446.69
0079 Cumplimiento de las obligaciones fiscales verificadas	0.00	105,000.00	105,000.00	91,245.60	91,245.60	13,754.40
011 Control del Ejercicio del Gasto Público y Rendición de Cuentas	310,000.00	742,664.32	1,052,664.32	993,992.26	993,992.26	58,672.06
0014 Actividades de Apoyo Administrativo	0.00	631,374.50	631,374.50	625,114.58	625,114.58	6,259.92
0081 Administración, registro, control y seguimiento del ejercicio del presupuesto realizado	310,000.00	111,289.82	421,289.82	368,877.68	368,877.68	52,412.14
012 Administración de los Recursos Humanos, Materiales y de Servicios	20,000,000.00	(3,454,307.29)	16,545,692.71	364,347.49	364,347.49	16,181,345.22
0084 Recursos materiales y servicios provistos a los entes públicos	20,000,000.00	(3,956,791.66)	16,043,208.34	243,962.57	243,962.57	15,799,245.77
0085 Recursos Humanos Administrados	0.00	69,600.00	69,600.00	25,471.28	25,471.28	44,128.72
0101 Actividades de la Subsecretaría de Administración coordinadas	0.00	432,884.37	432,884.37	94,913.64	94,913.64	337,970.73
013 Planeación Estratégica e Innovación Gubernamental	0.00	580,000.00	580,000.00	505,992.00	505,992.00	74,008.00
0335 Estrategias de Planeación participativa, internacionalización y vinculación municipal con enfoque de desarrollo sostenible implementadas	0.00	580,000.00	580,000.00	505,992.00	505,992.00	74,008.00
018 Programa de Servicio de Salud, Prevención y Atención Médica	0.00	10,000.00	10,000.00	6,786.00	6,786.00	3,214.00
0115 Asesoramiento e información de Resolución de Conflictos Suscitados entre los Usuarios Médicos y los Prestadores de dichos Servicios	0.00	10,000.00	10,000.00	6,786.00	6,786.00	3,214.00
019 Programa de Infraestructura Urbana, Agua Potable y Alcantarillado	56,200,273.00	122,841,542.96	179,041,815.96	101,129,719.00	101,129,719.00	77,912,096.96
0014 Actividades de Apoyo Administrativo	0.00	1,124,245.02	1,124,245.02	927,752.36	927,752.36	196,492.66
0031 Equipamiento urbano (construido, ampliado o rehabilitado)	19,200,000.00	77,757,688.98	96,957,688.98	40,570,265.35	40,570,265.35	56,387,423.63
0032 Vialidades (construidas, reconstruidas, conservadas, modernizadas y pavimentadas)	0.00	22,421,423.41	22,421,423.41	16,504,092.32	16,504,092.32	5,917,331.09
0033 Infraestructura deportiva (construida o rehabilitada)	0.00	11,750,924.95	11,750,924.95	10,557,164.99	10,557,164.99	1,193,759.96
0034 Caminos y carreteras (construidos, reconstruidos, modernizados y conservados)	1,153,029.00	6,712,294.51	7,865,323.51	6,367,589.43	6,367,589.43	1,497,734.08



PODER EJECUTIVO DEL ESTADO DE CAMPECHE
Programas y Proyectos de Inversión
Del 01/01/2023 al 30/09/2023



CAMPECHE
GOBIERNO DE TODOS

Concepto	Egresos					
	Aprobado	Ampliaciones/ (Reducciones)	Modificado	Devengado	Pagado	Subejercicio
	1	2	3 = (1 + 2)	4	5	6 = (3 - 4)
0035 Aeropistas (construidas, reconstruidas, conservadas y/o mantenidas)	0.00	10,665,776.15	10,665,776.15	10,295,889.67	10,295,889.67	369,886.48
0036 Obra hidráulica (construida, reconstruida, desazolvada, conservada y/o mantenida)	0.00	20,350,000.00	20,350,000.00	9,800,530.97	9,800,530.97	10,549,469.03
0037 Elaboración y trámites de estudios y/o evaluaciones	35,847,244.00	(27,940,810.06)	7,906,433.94	6,106,433.91	6,106,433.91	1,800,000.03
020 Fondo para Entidades Federativas y Municipios Productores de Hidrocarburos	375,839,445.00	39,614,964.87	415,454,409.87	182,910,970.26	182,910,970.26	232,543,439.61
0029 Redes de energía eléctrica o alumbrado público (construidas, ampliadas, rehabilitadas)	23,000,000.00	(17,999,999.92)	5,000,000.08	0.00	0.00	5,000,000.08
0032 Vialidades (construidas, reconstruidas, conservadas, modernizadas y pavimentadas)	41,700,000.00	(4,345,284.68)	37,354,715.32	3,857,605.89	3,857,605.89	33,497,109.43
0034 Caminos y carreteras (construidos, reconstruidos, modernizados y conservados)	149,571,556.00	97,800,820.47	247,372,376.47	92,165,893.98	92,165,893.98	155,206,482.49
0042 Áreas Naturales Protegidas conservadas	2,500,000.00	(400,000.00)	2,100,000.00	179,994.17	179,994.17	1,920,005.83
0127 Gestión integral de residuos sólidos y de manejo especial	0.00	360,882.74	360,882.74	0.00	0.00	360,882.74
0128 Servicio de atención de emergencias y desastres otorgado a la población	40,000,000.00	(40,000,000.00)	0.00	0.00	0.00	0.00
0134 Inversión en Infraestructura y elaboración de Proyectos y Estudios	98,067,889.00	8,829,429.00	106,897,318.00	86,707,476.22	86,707,476.22	20,189,841.78
0174 Suministro de energía para el desarrollo económico y social del estado fomentado	12,000,000.00	1,119,117.26	13,119,117.26	0.00	0.00	13,119,117.26
0177 Programa de impulso al Desarrollo, monitoreo y manejo forestal sostenible	2,000,000.00	1,250,000.00	3,250,000.00	0.00	0.00	3,250,000.00
0352 Espacios ambientales para el descanso, esparcimiento y entretenimiento para la convivencia brindados	7,000,000.00	(7,000,000.00)	0.00	0.00	0.00	0.00
021 Programa de Vinculación Laboral, Desarrollo sostenible de las MIPYMES y Fortalecimiento de la Capacidad Productiva de las Empresas del Estado	0.00	181,365.59	181,365.59	158,164.84	158,164.84	23,200.75
0014 Actividades de apoyo administrativo	0.00	62,426.20	62,426.20	51,747.60	51,747.60	10,678.60
0137 Acciones realizadas para impulsar el desarrollo económico sostenible	0.00	118,939.39	118,939.39	106,417.24	106,417.24	12,522.15
024 Programa Rescate del Campo y Visión del Mar	0.00	36,993,728.00	36,993,728.00	15,576,551.95	15,576,551.95	21,417,176.05
0041 Apoyos a la construcción y rehabilitación de infraestructura agropecuaria establecida que permita potencializar la producción del campo	0.00	36,993,728.00	36,993,728.00	15,576,551.95	15,576,551.95	21,417,176.05
026 Fondo de Infraestructura Social Estatal (FISE)	93,362,213.00	(13,015,390.00)	80,346,823.00	37,627,178.17	37,627,178.17	42,719,644.83
0041 Apoyos a la construcción y rehabilitación de infraestructura agropecuaria establecida que permita potencializar la producción del campo	21,897,547.00	0.00	21,897,547.00	21,842,726.70	21,842,726.70	54,820.30
0157 Proyectos de Infraestructura Social Básica realizados	61,464,666.00	(16,363,473.13)	45,101,192.87	15,784,451.47	15,784,451.47	29,316,741.40
0159 Ampliación y mejoramiento de vivienda	0.00	5,898,807.13	5,898,807.13	0.00	0.00	5,898,807.13
0174 Suministro de energía para el desarrollo económico y social del estado fomentado	10,000,000.00	(2,550,724.00)	7,449,276.00	0.00	0.00	7,449,276.00
029 Programa de Protección, Conservación y Vigilancia de la Biodiversidad e Impulso Forestal como Medida de Mitigación del Cambio Climático	0.00	30,968.57	30,968.57	0.00	0.00	30,968.57
0176 Protección, Conservación y vigilancia de la Biodiversidad implementada	0.00	30,968.57	30,968.57	0.00	0.00	30,968.57
032 Prevención de Desastres Naturales y Protección Civil	0.00	25,858,733.56	25,858,733.56	25,858,733.56	25,858,733.56	0.00
0185 Fondo para la Prevención de Desastres Naturales	0.00	25,858,733.56	25,858,733.56	25,858,733.56	25,858,733.56	0.00
033 Apoyo, Asesoría Técnica y Jurídica a la C. Gobernadora del Estado y a las Dependencias de la Administración Pública Estatal	0.00	320,000.00	320,000.00	307,966.60	307,966.60	12,033.40
0014 Actividades de Apoyo Administrativo	0.00	20,000.00	20,000.00	8,566.60	8,566.60	11,433.40
0186 Asesorías y apoyos técnico jurídico a las dependencias y entidades de la administración pública estatal brindadas y el depositario del poder ejecutivo es representado	0.00	300,000.00	300,000.00	299,400.00	299,400.00	600.00
034 Vigilancia y Fiscalización de los Recursos Públicos Ejercidos, y Evaluación de la Gestión Pública	0.00	495,888.98	495,888.98	198,818.78	198,818.78	297,070.20
0014 Actividades de Apoyo Administrativo	0.00	297,070.20	297,070.20	0.00	0.00	297,070.20
0187 Programa General de Auditoría Gubernamental realizado	0.00	156,818.78	156,818.78	156,818.78	156,818.78	0.00
0319 Capacitación en temas de participación ciudadana realizada	0.00	42,000.00	42,000.00	42,000.00	42,000.00	0.00
035 Procuración de Justicia	67,500,000.00	(57,558,920.40)	9,941,079.60	2,441,079.59	2,441,079.59	7,500,000.01
0193 Servicios otorgados a mujeres víctimas de violencia e intercultural	0.00	2,441,079.60	2,441,079.60	2,441,079.59	2,441,079.59	0.01
0260 Equipamiento para la implementación del proyecto Campeche Seguro	67,500,000.00	(60,000,000.00)	7,500,000.00	0.00	0.00	7,500,000.00
052 Fondo para el Fortalecimiento de las Instituciones de Seguridad Pública (FOFISP)	0.00	5,969,887.80	5,969,887.80	2,913,840.83	2,913,840.83	3,056,046.97
0024 Seguridad ciudadana proporcionada	0.00	5,969,887.80	5,969,887.80	2,913,840.83	2,913,840.83	3,056,046.97
061 Programa de Fortalecimiento Financiero a los Municipios	0.00	1,640,907.13	1,640,907.13	1,640,907.13	1,640,907.13	0.00
0263 Subsidio Federal derivado de la recaudación proveniente del derecho por el acceso a museos, monumentos y zonas arqueológicas	0.00	368,289.88	368,289.88	368,289.88	368,289.88	0.00
0284 Aportación a municipios para apoyar sus requerimientos y prioridades financieras y de seguridad pública a sus habitantes (apoyos)	0.00	1,272,617.25	1,272,617.25	1,272,617.25	1,272,617.25	0.00
062 Fondo de Aportaciones para Infraestructura Social Municipal	1,231,918,107.00	0.00	1,231,918,107.00	1,108,726,299.00	1,108,726,299.00	123,191,808.00
0286 Fondo de Aportaciones para Infraestructura Social Municipal (FAISM)	1,231,918,107.00	0.00	1,231,918,107.00	1,108,726,299.00	1,108,726,299.00	123,191,808.00
064 Programa para la Implementación de la Reforma al Sistema de Justicia Laboral	0.00	2,043,572.67	2,043,572.67	2,043,572.67	2,043,572.67	0.00
0362 Fortalecimiento de los Tribunales Laborales	0.00	2,043,572.67	2,043,572.67	2,043,572.67	2,043,572.67	0.00



Concepto	Egresos					
	Aprobado	Ampliaciones/ (Reducciones)	Modificado	Devengado	Pagado	Subejercicio
	1	2	3 = (1 + 2)	4	5	6 = (3 - 4)
074 Fideicomiso para la Infraestructura en los Estados (FIES)	0.00	5,643,172.88	5,643,172.88	5,643,172.87	5,643,172.87	0.01
0261 Cobertura de señaléticas turísticas en los municipios instaladas	0.00	5,643,172.88	5,643,172.88	5,643,172.87	5,643,172.87	0.01
097 Promover la atención y Prevención de la violencia contra las mujeres	0.00	1,400,000.00	1,400,000.00	0.00	0.00	1,400,000.00
0357 Centros de Justicia para las Mujeres fortalecidos	0.00	1,400,000.00	1,400,000.00	0.00	0.00	1,400,000.00
TOTAL DEL GASTO	2,271,990,454.00	491,322,634.47	2,763,313,088.47	1,738,245,768.94	1,738,245,768.94	1,025,067,319.53

Bajo Protesta de decir verdad declaramos que los Estados Financieros y sus notas, son razonablemente correctos y son responsabilidad del emisor

Jezrael Isaac Larracilla Pérez
Secretario de Administración y Finanzas

C.P. Alicia de Fátima Crisanty Villarino
Subsecretaria de Programación y Presupuesto

Ente Público: Poder Ejecutivo
Indicadores de Resultados
Del 01/01/2023 al 30/09/2023

INFORME DE RESULTADOS DEL INDICADOR

MISIÓN 3 Inclusión, Bienestar y Justicia Social

RESUMEN DEL INDICADOR

NOMBRE DEL INDICADOR:	Coeficiente de Gini		
DEFINICIÓN DEL INDICADOR:	Mide la desigualdad de una sociedad mediante la exploración del nivel de concentración que existe en la distribución del ingreso entre la población		
INTERPRETACIÓN DEL INDICADOR:	Cuanto mayor es el índice de Gini, mayor es la desigualdad de los ingresos en la población. Es decir, unos pocos cobran más que el resto de la población. Al contrario, cuanto más cercano a cero es el índice de Gini, menor es la desigualdad de los ingresos y, por tanto, menor es la desigualdad económica.		
VARIABLES DE LA FÓRMULA:	Valor del Coeficiente de Gini		
UNIDAD DE MEDIDA DE LAS VARIABLES DE LA FÓRMULA:	Índice		
FÓRMULA:	Valor del Coeficiente de Gini		
UNIDAD DE MEDIDA DEL RESULTADO:	Índice		
FRECUENCIA DE MEDICIÓN:	Bienal		
RANGO DE VALOR	0 - 1		
PARÁMETROS DE SEMAFORIZACIÓN	POSITIVO	0 a 0.468	
	ACEPTABLE	No Aplica	
	NO ACEPTABLE	Mayor a 0.468	

SEGUIMIENTO DEL INDICADOR

AÑO	2023
PERIODO	AÑO 2018- AÑO 2020
RESULTADO	0.468

COMENTARIOS

Consejo Nacional de Evaluación de la Política de Desarrollo Social. Puede consultarse en:
<https://www.coneval.org.mx/Paginas/busqueda.aspx?k=coeficiente%20de%20gini%20campeche>

Ente Público: Poder Ejecutivo
Indicadores de Resultados
Del 01/01/2023 al 30/09/2023

INFORME DE RESULTADOS DEL INDICADOR

MISIÓN 3 Inclusión, Bienestar y Justicia Social

RESUMEN DEL INDICADOR

NOMBRE DEL INDICADOR: Esperanza de vida

DEFINICIÓN DEL INDICADOR:

Número de años que en promedio se espera viva una persona al momento de su nacimiento, suponiendo que la tendencia de la mortalidad no variará, ya que el cálculo de este indicador toma como base las tasas de mortalidad para un determinado año.

INTERPRETACIÓN DEL INDICADOR:

Una esperanza de vida alta indica un mejor desarrollo económico y social en la población.

VARIABLES DE LA FÓRMULA:

Total de años vividos
Supervivientes de la edad

UNIDAD DE MEDIDA DE LAS VARIABLES DE LA FÓRMULA:

Variable 1: Años
Variable 2: Persona

FÓRMULA:

Total de años vividos/Supervivientes de la edad

UNIDAD DE MEDIDA DEL RESULTADO:

Años

FRECUENCIA DE MEDICIÓN:

Anual

RANGO DE VALOR

0 -100

PARÁMETROS DE SEMAFORIZACIÓN

POSITIVO Mayor a 74.9
ACEPTABLE 74.7 -74.9
NO ACEPTABLE Menor a 74.7




SEGUIMIENTO DEL INDICADOR

AÑO	2023
PERÍODO	ENERO -DICIEMBRE 2023
RESULTADO	74.3

COMENTARIOS

Instituto Nacional de Estadística y Geografía (INEGI). Puede consultarse en:
https://www.inegi.org.mx/app/tabulados/interactivos/?pxq=Mortalidad_Mortalidad_09_61312f04-e039-4659-8095-0ce2cd284415

Ente Público: Poder Ejecutivo
Indicadores de Resultados
Del 01/01/2023 al 30/09/2023

INFORME DE RESULTADOS DEL INDICADOR			
MISIÓN	3 Inclusión, Bienestar y Justicia Social		
RESUMEN DEL INDICADOR			
NOMBRE DEL INDICADOR:	Tasa de variación anual de la población de 15 años o más en condición de rezago educativo		
DEFINICIÓN DEL INDICADOR:	Personas de 15 años y más en condición de rezago educativo en relación a la población de ese rango de edad		
INTERPRETACIÓN DEL INDICADOR:	A menor porcentaje del indicador, mayor número de población que cuenta con educación básica.		
VARIABLES DE LA FÓRMULA:	Población de 15 años o más en situación de rezago educativo en t		
	Población de 15 años o más en situación de rezago educativo en t - 1)		
UNIDAD DE MEDIDA DE LAS VARIABLES DE LA FÓRMULA:	Personas		
FÓRMULA:	((Población de 15 años o más en situación de rezago educativo en t / Población de 15 años o más en situación de rezago educativo en t - 1)-1) x100		
UNIDAD DE MEDIDA DEL RESULTADO:	Porcentaje (%)		
FRECUENCIA DE MEDICIÓN:	Anual		
RANGO DE VALOR	-1 a 1		
PARÁMETROS DE SEMAFORIZACIÓN	POSITIVO	-0.4 a -0.7	
	ACEPTABLE	-0.2 a -0.3	
	NO ACEPTABLE	0 a -0.1	
SEGUIMIENTO DEL INDICADOR			
AÑO	2023		
PERÍODO	ENERO - DICIEMBRE 2023		
RESULTADO	-0.7		
COMENTARIOS			
El resultado de este indicador es anual y la información se obtendra hasta el cuarto trimestre de 2023 por lo que el resultado que se presenta en esta ficha es la meta estimada para este Ejercicio Fiscal.			

Ente Público: Poder Ejecutivo
Indicadores de Resultados
Del 01/01/2023 al 30/09/2023

INFORME DE RESULTADOS DEL INDICADOR

MISIÓN 3 Inclusión, Bienestar y Justicia Social

RESUMEN DEL INDICADOR

NOMBRE DEL INDICADOR: Porcentaje de población estudiantil de Educación Básica atendidos

DEFINICIÓN DEL INDICADOR: El indicador de cobertura se refiere a la matrícula total de inicio de cursos de un grado o nivel educativo, entre la población que tiene la edad correspondiente para cursar ese grado o nivel, independientemente de que solicite o no el servicio educativo.

INTERPRETACIÓN DEL INDICADOR: A mayor porcentaje en el resultado del indicador, mayor cobertura educativa a la población demandante; es decir, cuando el indicador se acerque al 100 por ciento, se estará atendiendo a la población total en ese rango de edad que demande el servicio educativo.

VARIABLES DE LA FÓRMULA: Total de población estudiantil de Educación Básica
Total de población de 3 a 14 años de edad

UNIDAD DE MEDIDA DE LAS VARIABLES DE LA FÓRMULA: Alumnos




FÓRMULA:
$$\left(\frac{\text{Total de población estudiantil de Educación Básica}}{\text{Total de población de 3 a 14 años de edad}} \right) \times 100$$

UNIDAD DE MEDIDA DEL RESULTADO: Porcentaje (%)

FRECUENCIA DE MEDICIÓN: Anual

RANGO DE VALOR 0 - 100

PARÁMETROS DE SEMAFORIZACIÓN

POSITIVO	80-100	
ACEPTABLE	40-79	
NO ACEPTABLE	0-39	


SEGUIMIENTO DEL INDICADOR

AÑO	2023
PERIODO	CICLO ESCOLAR 2022-2023
RESULTADO	81.3


COMENTARIOS

Secretaría de Educación Pública, Lineamientos para la formulación de indicadores, Sistema Nacional de Información Estadística Educativa; puede consultarse en:
https://www.planeacion.sep.gob.mx/Doc/estadistica_e_indicadores/lineamientos_formulacion_de_indicadores.pdf
 *Cifras Preliminares Secretaría de Educación Inicio Ciclo Escolar 2022-2023.

Ente Público: Poder Ejecutivo
Indicadores de Resultados
Del 01/01/2023 al 30/09/2023

INFORME DE RESULTADOS DEL INDICADOR			
MISIÓN	3 Inclusión, Bienestar y Justicia Social		
RESUMEN DEL INDICADOR			
NOMBRE DEL INDICADOR:	Eficiencia Terminal de Educación Media Superior		
DEFINICIÓN DEL INDICADOR:	El indicador se refiere al total de alumnos que concluyen la Educación Media Superior del periodo escolar actual.		
INTERPRETACIÓN DEL INDICADOR:	A mayor porcentaje en el resultado del indicador, habrá mas egresados en educación media superior; es decir, cuando el indicador se acerque al 100 por ciento, estarán concluyendo sus estudios una generación completa de alumnos en educación media superior		
VARIABLES DE LA FÓRMULA:	Número alumnos de Educación Media Superior egresados del ciclo escolar actual Número de alumnos de Educación Media Superior de nuevo ingreso a primer año en el ciclo n-2		
UNIDAD DE MEDIDA DE LAS VARIABLES DE LA FÓRMULA:	Alumnos		
FÓRMULA:	(Número de alumnos de Educación Media Superior egresados del ciclo escolar actual n / Número de alumnos de Educación Media Superior de nuevo ingreso a primer año en el ciclo n-2) x 100		
UNIDAD DE MEDIDA DEL RESULTADO:	Porcentaje (%)		
FRECUENCIA DE MEDICIÓN:	Anual		
RANGO DE VALOR	0 - 100		
PARÁMETROS DE SEMAFORIZACIÓN	POSITIVO	60-100	
	ACEPTABLE	20-59	
	NO ACEPTABLE	0-19	
SEGUIMIENTO DEL INDICADOR			
AÑO	2023		
PERIODO	CICLO ESCOLAR 2022-2023		
RESULTADO	70.6		
COMENTARIOS			
Secretaría de Educación Pública, Lineamientos para la formulación de indicadores, Sistema Nacional de Información Estadística Educativa; puede consultarse en: https://www.planeacion.sep.gob.mx/Doc/estadistica_e_indicadores/lineamientos_formulacion_de_indicadores.pdf *Cifras Secretaría de Educación Cuestionario Estadístico 911 2022-2023.			

Ente Público: Poder Ejecutivo
Indicadores de Resultados
Del 01/01/2023 al 30/09/2023

INFORME DE RESULTADOS DEL INDICADOR			
MISIÓN	3 Inclusión, Bienestar y Justicia Social		
RESUMEN DEL INDICADOR			
NOMBRE DEL INDICADOR:	Porcentaje de Absorción en Educación Superior		
DEFINICIÓN DEL INDICADOR:	El indicador de absorción se refiere a la matrícula de alumnos que se inscriben en el nivel educativo, con respecto al número de alumnos que egresaron del nivel educativo inmediato anterior, cuyo ciclo recién terminó		
INTERPRETACIÓN DEL INDICADOR:	A mayor porcentaje en el resultado del indicador, mayor absorción educativa a la población demandante; es decir, cuando el indicador se acerque al 100 por ciento, se estará atendiendo al total de alumnos que egreso del nivel educativo inmediato anterior, cuyo ciclo recién termino.		
VARIABLES DE LA FÓRMULA:	Jóvenes de nuevo ingreso al primer grado de Educación Superior en el ciclo escolar actual Jóvenes egresados de bachillerato en el ciclo escolar previo		
UNIDAD DE MEDIDA DE LAS VARIABLES DE LA FÓRMULA:	Alumnos		
FÓRMULA:	(Jóvenes de nuevo ingreso al primer grado de Educación Superior en el ciclo escolar actual / Jóvenes egresados de bachillerato en el ciclo escolar previo) x100		
UNIDAD DE MEDIDA DEL RESULTADO:	Porcentaje (%)		
FRECUENCIA DE MEDICIÓN:	Anual		
RANGO DE VALOR	0 - 100		
PARÁMETROS DE SEMAFORIZACIÓN	POSITIVO	80-100	
	ACEPTABLE	40-79	
	NO ACEPTABLE	0-39	
SEGUIMIENTO DEL INDICADOR			
AÑO	2023		
PERIODO	CICLO ESCOLAR 2022-2023		
RESULTADO	85.8		
COMENTARIOS			
Secretaría de Educación Pública, Lineamientos para la formulación de indicadores, Sistema Nacional de Información Estadística Educativa; puede consultarse en https://www.planeacion.sep.gob.mx/Doc/estadistica_e_indicadores/lineamientos_formulacion_de_indicadores.pdf *Cifras Preliminares Secretaría de Educación Inicio Ciclo Escolar 2022-2023. y https://www.planeacion.sep.gob.mx/indicadorespronosticos.aspx			

Ente Público: Poder Ejecutivo
Indicadores de Resultados
Del 01/01/2023 al 30/09/2023

INFORME DE RESULTADOS DEL INDICADOR

MISIÓN 4 Desarrollo Económico con Visión al Futuro

RESUMEN DEL INDICADOR

NOMBRE DEL INDICADOR: Tasa neta de participación económica de la población

DEFINICIÓN DEL INDICADOR:

Mide la relación porcentual de la Población Económicamente Activa (PEA) que son todas las personas mayores de una cierta edad que tienen Empleo o que, no teniéndolo, están buscándolo o a la espera de alguno. Ello excluye a los pensionados y jubilados, a las amas de casa, estudiantes y rentistas así como, por supuesto, a los menores de edad; con relación a la Población en Edad de Trabajar (PET) que corresponde a toda la población que podría hacer parte del mercado de trabajo (15 y más años de edad); es decir, es la oferta potencial de trabajo de una economía.

INTERPRETACIÓN DEL INDICADOR:

A mayor valor del indicador mayor es la participación económica de la población.

VARIABLES DE LA FÓRMULA:

Población Económicamente Activa (PEA)
Población en edad de trabajar (PET)

UNIDAD DE MEDIDA DE LAS VARIABLES DE LA FÓRMULA:

Población

FÓRMULA:

$(\text{Población Económicamente Activa} / \text{Población en edad de trabajar}) \times 100$

UNIDAD DE MEDIDA DEL RESULTADO:

Porcentaje (%)

FRECUENCIA DE MEDICIÓN:

Anual

RANGO DE VALOR

0 -100

PARÁMETROS DE SEMAFORIZACIÓN

POSITIVO	Mayor a 59.7
ACEPTABLE	58 -59.7
NO ACEPTABLE	Menor a 58



SEGUIMIENTO DEL INDICADOR

AÑO	2023
PERÍODO	ABRIL - JUNIO 2023
RESULTADO	61.10

COMENTARIOS

Publicado en Septiembre 2023 por la Secretaría de Trabajo y Previsión Social con corte al Segundo trimestre 2023; puede consultarse en: http://siel.stps.gob.mx:304/perfiles/perfiles_detallado/perfil_campeche.pdf

Ente Público: Poder Ejecutivo
Indicadores de Resultados
Del 01/01/2023 al 30/09/2023

INFORME DE RESULTADOS DEL INDICADOR

MISIÓN 5 Un Estado Naturalmente Sostenible

RESUMEN DEL INDICADOR

NOMBRE DEL INDICADOR: Índice de Competitividad del Estado a nivel Nacional

DEFINICIÓN DEL INDICADOR: El Índice de Competitividad Estatal(ICE) mide la capacidad de los Estados para generar, atraer y retener talento e inversiones. Un Estado competitivo es aquel que consistentemente resulta atractivo para el talento y la inversión, lo que se traduce en mayor productividad y bienestar para sus habitantes. Para medir esto, el Índice evalúa tanto las capacidades estructurales como coyunturales de los Estados. El ICE está compuesto por 72 indicadores, categorizados en 10 subíndices que evalúan distintas dimensiones de la competitividad de los 32 Estados del país.

INTERPRETACIÓN DEL INDICADOR: Reconocer el buen desempeño de las entidades en distintas dimensiones de competitividad.

VARIABLES DE LA FÓRMULA: Subíndices: Derecho, Medio Ambiente, Sociedad, Sistema Políticos, Gobiernos, Mercado de Factores, Economía, Precursores, Relaciones Internacionales e Innovación.

UNIDAD DE MEDIDA DE LAS VARIABLES DE LA FÓRMULA: Índice

FÓRMULA: Última publicación del Índice de Competitividad del Estado a nivel Nacional

UNIDAD DE MEDIDA DEL RESULTADO: Índice

FRECUENCIA DE MEDICIÓN: Bienal

RANGO DE VALOR 1-32

PARÁMETROS DE SEMAFORIZACIÓN

POSITIVO	1-12	
ACEPTABLE	13-20	
NO ACEPTABLE	21-32	

SEGUIMIENTO DEL INDICADOR

AÑO	2023
PERÍODO	AÑO 2021- AÑO 2023
RESULTADO	20

COMENTARIOS

Instituto Mexicano para la Competitividad A.C. (IMCO), Índice de Competitividad Estatal (ICE) 2023;puede consultarse en:
<https://imco.org.mx/indice-de-competitividad-estatal-2023/>

Ente Público: Poder Ejecutivo
Indicadores de Resultados
Del 01/01/2023 al 30/09/2023

INFORME DE RESULTADOS DEL INDICADOR

MISIÓN 4 Desarrollo Económico con Visión al Futuro

RESUMEN DEL INDICADOR

NOMBRE DEL INDICADOR: Tasa de variación de derrama económica turística anual que beneficie a los campechanos

DEFINICIÓN DEL INDICADOR: El indicador mide la Tasa de Variación de la Derrama Turística del año actual en relación al año inmediato anterior, cabe señalar que la Derrama es representada de manera Económica.

INTERPRETACIÓN DEL INDICADOR: A mayor Derrama Turística en el año actual, mayor variación en la Tasa, a menor Derrama Turística del año actual menor tasa de variación e incluso pudiera dar como resultado una variación negativa

VARIABLES DE LA FÓRMULA: Derrama Turística en el año T- Derrama Turística en el año T-1
Derrama turística en el año T-1

UNIDAD DE MEDIDA DE LAS VARIABLES DE LA FÓRMULA: Pesos

FÓRMULA:
$$\left[\frac{\text{Derrama Turística en el año T} - \text{Derrama Turística en el año T-1}}{\text{Derrama Turística en el año T-1}} \right] \times 100$$

UNIDAD DE MEDIDA DEL RESULTADO: Porcentaje (%)

FRECUENCIA DE MEDICIÓN: Anual

RANGO DE VALOR 0 - 100

PARÁMETROS DE SEMAFORIZACIÓN

POSITIVO	80 - 100
ACEPTABLE	49 - 79
NO ACEPTABLE	0 - 49



SEGUIMIENTO DEL INDICADOR

AÑO	2023
PERIODO	AÑO 2023
RESULTADO	51.07

COMENTARIOS

El resultado de este indicador es anual y la información se obtendrá hasta el cuarto trimestre de 2023, por lo que el resultado que se presenta en esta ficha es la meta estimada para este Ejercicio Fiscal.

Ente Público: Poder Ejecutivo
Indicadores de Resultados
Del 01/01/2023 al 30/09/2023

INFORME DE RESULTADOS DEL INDICADOR

MISIÓN 5 Un Estado Naturalmente Sostenible

RESUMEN DEL INDICADOR

NOMBRE DEL INDICADOR: Porcentaje de permanencia de la superficie forestal del Estado

DEFINICIÓN DEL INDICADOR: Este indicador resume la evolución de la superficie forestal de los ecosistemas del Estado en el año actual respecto a la línea base del Inventario Forestal y de Suelos 2013

INTERPRETACIÓN DEL INDICADOR: A mayor valor del indicador, más superficie forestal sostenible y mayor aprovechamiento de los recursos existentes en el Estado.

VARIABLES DE LA FÓRMULA: Superficie forestal del Estado en el año actual
Superficie forestal del Estado en el año 2013

UNIDAD DE MEDIDA DE LAS VARIABLES DE LA FÓRMULA: Hectáreas

FÓRMULA: $(\text{Superficie forestal del Estado en el año actual} / \text{Superficie forestal del Estado en el año 2013}) \times 100$

UNIDAD DE MEDIDA DEL RESULTADO: Porcentaje (%)

FRECUENCIA DE MEDICIÓN: Anual

RANGO DE VALOR 1-100

PARÁMETROS DE SEMAFORIZACIÓN

POSITIVO	Mayor al 90	
ACEPTABLE	80-90	
NO ACEPTABLE	Menor a 80	

SEGUIMIENTO DEL INDICADOR

AÑO	2023
PERÍODO	ENERO - DICIEMBRE 2022
RESULTADO	99.6

COMENTARIOS

Comisión Nacional Forestal (CONAFOR), Diagnóstico del Programa Presupuestario U036 PRONAFOR-Desarrollo Forestal 2014; puede consultarse en:
http://www.coneval.org.mx/Informes/Evaluacion/Diagnostico/Diagnostico_2014/Diagnostico_2014_SEMARNAT_U036.pdf

Ente Público: Poder Ejecutivo
Indicadores de Resultados
Del 01/01/2023 al 30/09/2023

INFORME DE RESULTADOS DEL INDICADOR

MISIÓN

5 Un Estado Naturalmente Sostenible

RESUMEN DEL INDICADOR

NOMBRE DEL INDICADOR:

Incremento del porcentaje de cobertura de agua potable en el Estado con respecto al año anterior

DEFINICIÓN DEL INDICADOR:

El indicador mide el incremento del porcentaje de cobertura de agua potable en el Estado con respecto al año anterior, cabe señalar que abarca la zona urbana y rural.

INTERPRETACIÓN DEL INDICADOR:

A mayor porcentaje del indicador, mayor número de habitantes que cuentan con servicios de agua potable en la Entidad

VARIABLES DE LA FÓRMULA:

Porcentaje de cobertura de agua potable en el ejercicio actual - Porcentaje de cobertura de agua potable en el año anterior

UNIDAD DE MEDIDA DE LAS VARIABLES DE LA FÓRMULA:

Por ciento

FÓRMULA:

Porcentaje de cobertura de agua potable en el ejercicio actual - Porcentaje de cobertura de agua potable en el año anterior

UNIDAD DE MEDIDA DEL RESULTADO:

Porcentaje (%)

FRECUENCIA DE MEDICIÓN:

Anual

RANGO DE VALOR

0.01 - 1

PARÁMETROS DE SEMAFORIZACIÓN

POSITIVO	Igual o Mayor a 0.01
ACEPTABLE	No Aplica
NO ACEPTABLE	Menor a 0.01



SEGUIMIENTO DEL INDICADOR

AÑO

2023

PERIODO

ENERO - DICIEMBRE 2023

RESULTADO

0.01

COMENTARIOS

El resultado de este indicador es anual y la información se obtendrá hasta el cuarto trimestre de 2023 por lo que el resultado que se presenta en esta ficha es la meta estimada para este Ejercicio Fiscal.

Ente Público: Poder Ejecutivo
Indicadores de Resultados
Del 01/01/2023 al 30/09/2023

INFORME DE RESULTADOS DEL INDICADOR

MISIÓN 1 Gobierno Honesto y Transparente

RESUMEN DEL INDICADOR

NOMBRE DEL INDICADOR: Liquidez

DEFINICIÓN DEL INDICADOR: El indicador muestra la disponibilidad financiera del Ente Público para hacer frente a sus obligaciones contratadas a plazos menores de 12 meses en relación con los ingresos totales.

INTERPRETACIÓN DEL INDICADOR: A un mayor nivel de este indicador, revelará la facilidad con la que puede cubrir sus Pasivos a Corto plazo.

VARIABLES DE LA FÓRMULA: Activo circulante
Pasivo circulante


UNIDAD DE MEDIDA DE LAS VARIABLES DE LA FÓRMULA: Pesos

FÓRMULA: Activo circulante / Pasivo circulante

UNIDAD DE MEDIDA DEL RESULTADO: Veces

FRECUENCIA DE MEDICIÓN: Anual

RANGO DE VALOR 0 - 10

PARÁMETROS DE SEMAFORIZACIÓN	POSITIVO	Mayor a 1	
	ACEPTABLE	0.50 - 0.99	
	NO ACEPTABLE	0.10 - 0.49	

SEGUIMIENTO DEL INDICADOR

AÑO	2023
PERÍODO	ENERO - DICIEMBRE 2022
RESULTADO	9.40

COMENTARIOS

La información concerniente al Activo Circulante y al Pasivo Circulante, puede consultarse en el Reporte Trimestral de los Estados de Situación Financiera del Poder Ejecutivo del Estado de Campeche, al 31 de Diciembre de 2022.

Ente Público: Poder Ejecutivo
Indicadores de Resultados
Del 01/01/2023 al 30/09/2023

INFORME DE RESULTADOS DEL INDICADOR

MISIÓN 1 Gobierno Honesto y Transparente

RESUMEN DEL INDICADOR

NOMBRE DEL INDICADOR: Endeudamiento

DEFINICIÓN DEL INDICADOR: Veces en las que las Deudas son cubiertas con los Activos Totales propios del Estado.

INTERPRETACIÓN DEL INDICADOR: Un nivel bajo de este indicador significará un nivel menor de endeudamiento, reflejando buena salud financiera del Estado.

VARIABLES DE LA FÓRMULA: Pasivos totales
Activos totales

UNIDAD DE MEDIDA DE LAS VARIABLES DE LA FÓRMULA: Pesos

FÓRMULA: Pasivos totales / Activos totales

UNIDAD DE MEDIDA DEL RESULTADO: Veces

FRECUENCIA DE MEDICIÓN: Anual

RANGO DE VALOR 0 - 2

PARÁMETROS DE SEMAFORIZACIÓN

POSITIVO	0 - 0.50	
ACEPTABLE	0.51 - 1	
NO ACEPTABLE	1.1 - 2	


SEGUIMIENTO DEL INDICADOR

AÑO	2023
PERÍODO	ENERO - DICIEMBRE 2022
RESULTADO	0.14

COMENTARIOS

La información concerniente a los Pasivos Totales y Activos Totales, pueden consultarse en el Reporte Trimestral de los Estados de Situación Financiera del Poder Ejecutivo del Estado de Campeche, al 31 de Diciembre de 2022.

Ente Público: Poder Ejecutivo
Indicadores de Resultados
Del 01/01/2023 al 30/09/2023

INFORME DE RESULTADOS DEL INDICADOR			
MISIÓN	2 Paz y Seguridad Ciudadana		
RESUMEN DEL INDICADOR			
NOMBRE DEL INDICADOR:	Percepción de seguridad		
DEFINICIÓN DEL INDICADOR:	Proporciona información sobre el grado de percepción ciudadana en cuanto a las políticas y desempeño de autoridades en el combate a la delincuencia y la seguridad pública.		
INTERPRETACIÓN DEL INDICADOR:	A mayor valor del indicador significa que la seguridad pública en la Entidad va en aumento.		
VARIABLES DE LA FÓRMULA:	Población de 18 años y más que percibe como segura a la Entidad Población de 18 años y más encuestada		
UNIDAD DE MEDIDA DE LAS VARIABLES DE LA FÓRMULA:	Población		
FÓRMULA:	(Población de 18 años y más que percibe como segura a la Entidad / Población de 18 años y más encuestada) x100		
UNIDAD DE MEDIDA DEL RESULTADO:	Porcentaje (%)		
FRECUENCIA DE MEDICIÓN:	Anual		
RANGO DE VALOR	0 - 100		
PARÁMETROS DE SEMAFORIZACIÓN	POSITIVO	Mayor a 24.5	
	ACEPTABLE	20- 24.5	
	NO ACEPTABLE	Menor a 20	
SEGUIMIENTO DEL INDICADOR			
AÑO	2023		
PERÍODO	AÑO 2023		
RESULTADO	42.3		
COMENTARIOS			
Instituto Nacional de Estadística y Geografía (INEGI). Encuesta Nacional de Victimización y Percepción sobre Seguridad Pública 2023, Septiembre 11, 2023; puede consultarse en: https://www.inegi.org.mx/programas/envipe/2023/ https://www.inegi.org.mx/programas/envipe/2023/#tabulados			

Ente Público: Poder Ejecutivo
Indicadores de Resultados
Del 01/01/2023 al 30/09/2023

INFORME DE RESULTADOS DEL INDICADOR

MISIÓN 2 Paz y Seguridad Ciudadana

RESUMEN DEL INDICADOR

NOMBRE DEL INDICADOR: Porcentaje de Cifra negra

DEFINICIÓN DEL INDICADOR: Este indicador se refiere a los delitos no denunciados o que, a pesar de haber sido denunciados, no dieron inicio a una averiguación previa.

INTERPRETACIÓN DEL INDICADOR: A menor valor del indicador más será el número de delitos denunciados y llevados al inicio de una averiguación previa ante el Ministerio Público.

VARIABLES DE LA FÓRMULA: Número de delitos que no derivaron en averiguación previa
Número de delitos en el año

UNIDAD DE MEDIDA DE LAS VARIABLES DE LA FÓRMULA: Delito

FÓRMULA: $(\text{Número de delitos que no derivaron en averiguación previa} / \text{Número de delitos en el año}) \times 100$

UNIDAD DE MEDIDA DEL RESULTADO: Porcentaje (%)

FRECUENCIA DE MEDICIÓN: Anual

RANGO DE VALOR 1-100

PARÁMETROS DE SEMAFORIZACIÓN

POSITIVO	Menor a 90
ACEPTABLE	90 -92
NO ACEPTABLE	Mayor a 92



SEGUIMIENTO DEL INDICADOR

AÑO	2023
PERÍODO	AÑO 2022
RESULTADO	87.7

COMENTARIOS

Instituto Nacional de Estadística y Geografía (INEGI). Encuesta Nacional de Victimización y Percepción sobre Seguridad Pública 2023, Septiembre 11, 2023; puede consultarse en:

<https://www.inegi.org.mx/programas/envipe/2023/>

<https://www.inegi.org.mx/programas/envipe/2023/#tabulados>

El resultado del indicador maneja como dato de cifra negra resultados de 2022 a pesar de que el INEGI menciona que sea una encuesta de 2023.

Jezrael Isaac Larracilla Pérez
Secretario de Administración y Finanzas

C.P. Alicia de Fátima Crisanty Villarino
Subsecretaria de Programación y Presupuesto